



***COFECI – CONSELHO FEDERAL DE CORRETORES DE IMÓVEIS***  
***Sistema COFECI-CRECI***

***DINAF***  
***Diretoria Nacional de Fiscalização***  
***Relatório Geral***  
***2015***

<http://www.cofeci.gov.br/fiscalizacao>

# **COFECI – CONSELHO FEDERAL DE CORRETORES DE IMÓVEIS**

## **DINAF 2015**

**Gestão: JOÃO TEODORO DA SILVA**  
Presidente

**CLAUDEMIR NEVES**  
Diretor Nacional de Fiscalização

**WALTER ALVES DE OLIVEIRA**  
Vice-presidente de Integração Regional  
(SP, RJ, MG, ES)

**ADMAR PUCCI JUNIOR**  
Vice-Presidente de Integração Regional  
(PR, SC, RS)

**PAULO MACIEL**  
Vice-Presidente de Integração Regional  
(MT, MS, GO, TO, DF)

**SAMUEL PRADO**  
Vice-Presidente de Integração Regional  
(BA, PE, SE, AL, PB)

**VILMAR PINTO DA SILVA**  
Vice-Presidente de Integração Regional  
(AL, PI, MA, RN, CE)

**PASCHOAL GUILHERME N. RODRIGUES**  
Vice-Presidente de Integração Regional  
(PA/AP, AM/RR, RO/AC)

## INTRODUÇÃO

Alimentado mensalmente por servidores dos Regionais através de senhas próprias o Mapa da Fiscalização Nacional no site do COFECI – disponível à consulta pública, espelha a realidade do trabalho e funcionamento da Fiscalização, Secretaria e Jurídico de cada Regional. O presente relatório é apenas uma compilação desses dados, organizados separadamente por setores e assuntos em planilhas e gráficos próprios com resultados mensais e anuais, facilitando a sua leitura e entendimento. O nosso principal objetivo é que ele continue servindo à consulta, análise e planejamento aos Regionais. A atenção especial do COFECI, em especial na área da Fiscalização tem trazido excelentes resultados ano após ano devidamente comprovados através dos números. Um sistema simples e transparente de pontuação que permite um controle diário do trabalho externo de cada agente em todo o Brasil premiando àqueles que mais se destacam em produtividade em seus Regionais através do reconhecimento público e de seus pares aliado ao trabalho dos Coordenadores Regionais e a uma competitividade saudável ao alcance de todos continua sendo fatores fundamentais para os resultados alcançados.

### **RELATÓRIO DINAF 2015**

**Embora um ano atípico 18.753 novos profissionais entraram no mercado em 2015 o que representa 5,6% a mais que no ano anterior. Destaque para o número de autuações por exercício ilegal de 16.312 com redução de 27%. A ausência da fiscalização GEAF em 2015, por conta das eleições Regionais, contribuiu sobremaneira para a redução.** O trabalho realizado pelos agentes do GEAF/COFECI em vários estados continua recebendo elogios de todos pela seriedade, profissionalismo, determinação e resultados alcançados. O intercâmbio técnico e cultural entre os agentes tem contribuído de forma positiva para a padronização das ações da fiscalização no país.  
Acompanhe os números nas páginas seguintes.

**Sobre a produtividade** - Considerando a nossa meta **de 8,0 pontos diário por agente** o que corresponde a menos da lavratura de 01 Auto de Infração por Exercício Ilegal ou 04 AI por motivos diversos ou 8 notificações ou ainda, a lavratura de 20 Autos de Constatação podemos classificar a média de produtividade alcançada pelos Regionais em:

Excelente: acima de 8.00 pontos  
Ótimo : de 7.00 a 7.99 pontos  
Bom : de 5.00 a 6.99 pontos  
Regular : de 4.00 a 4.99 pontos  
Preocupante: abaixo de 4.00 pontos

Em 2015, 08 Regionais superaram a meta considerada **"EXCELENTE"** (acima de 8,00 pontos) 04 na faixa considerada **"ÓTIMO"**, 04 **"BOM"** e 06 com produtividade classificada como **"PREOCUPANTE"** abaixo de 04 pontos por agente/dia (menos de 8 AC por dia).

**Em resumo, 64% dos Regionais ficaram acima da faixa com desempenho considerado "BOM".** Confira nas páginas seguintes. À todos que contribuíram com as informações que possibilitou a confecção cuidadosa deste trabalho nossos sinceros agradecimentos.

Claudemir Neves  
DINAF/COFECI

contém:

## **1 – secretaria – 2015**

- 1.1 - mapa crescimento regional**
- 1.2 - estatísticas 2015**
- 1.3 - gráfico crescimento**
- 1.4 - gráfico nacional de pessoas físicas ativas**
- 1.5 - mapa nacional de pessoas físicas ativa**
- 1.6 - gráfico nacional de pessoas jurídicas ativas**
- 1.7 - mapa nacional de pessoas jurídicas ativas**
- 1.8 - gráfico da evolução anual PF e PJ**

## **2 – fiscalização – 2015**

- 2.1 - mapa geral números da fiscalização**
- 2.0 - gráfico nacional números de agentes**
- 2.1 - gráfico nacional de diligências realizadas**
- 2.2 - mapa nacional de diligências realizadas**
- 2.3 - gráfico nacional de autos de infrações por exercício ilegal**
- 2.4 - mapa nacional de autos de infrações por exercício ilegal**
- 2.5 - gráfico nacional de autos de infrações diversas**
- 2.6 - mapa nacional de autos de infrações diversas**
- 2.7 - gráfico nacional de notificações**
- 2.8 - mapa nacional de notificações**
- 2.9 - gráfico nacional de autos de constatações**
- 2.10- mapa nacional de autos de constatações**
- 2.11- gráficos comparativo 2014/2015 – números da fiscalização**
- 2.12- gráfico ranking nacional de produtividade média de 2015**
- 2.13- mapa geral produtividade média nacional**
- 2.14- mapa ranking nacional de produtividade – posição**
- 2.15- coordenadores Regionais**

## **3 – geaf - 2015**

**grupo especial de agentes de fiscalização federal**

- 3.1 – mapa geral das atividades geral GEAF**
- 3.2 - composição e ranking nacional – titulares p/2015**
- 3.3 - composição e ranking nacional - suplentes p/2015**

## **4 – jurídico - 2015**

- 4.1 – pdd :processos originados por denúncias de terceiros em andamento**
- 4.2 – pdf :processos disciplinares por denúncias da ação do agente fiscal em andamento**
- 4.3 – processos de inscrição em dívida ativa**



# Secretaria

<http://www.cofeci.gov.br/fiscalizacao/secretaria>

## PESSOAS FÍSICAS ATIVAS- PERCENTUAL DE CRESCIMENTO POR REGIÃO

CRESCIMENTO NACIONAL : + 5,6%



### PERCENTUAL DECRESCIMENTO POR REGIÃO (2014/2015)

**NORTE (14.012/14.954):+6,8%**

**NORDESTE (49.736/52.878):+6,3%**

**CENTRO-OESTE (39.914/42.219):+ 5,7%**

**SUDESTE (/176.090/185.223): +5,2%**

**SUL (57.349/60.536): + 5,5%**Fonte: DINAf/COFECI 2016



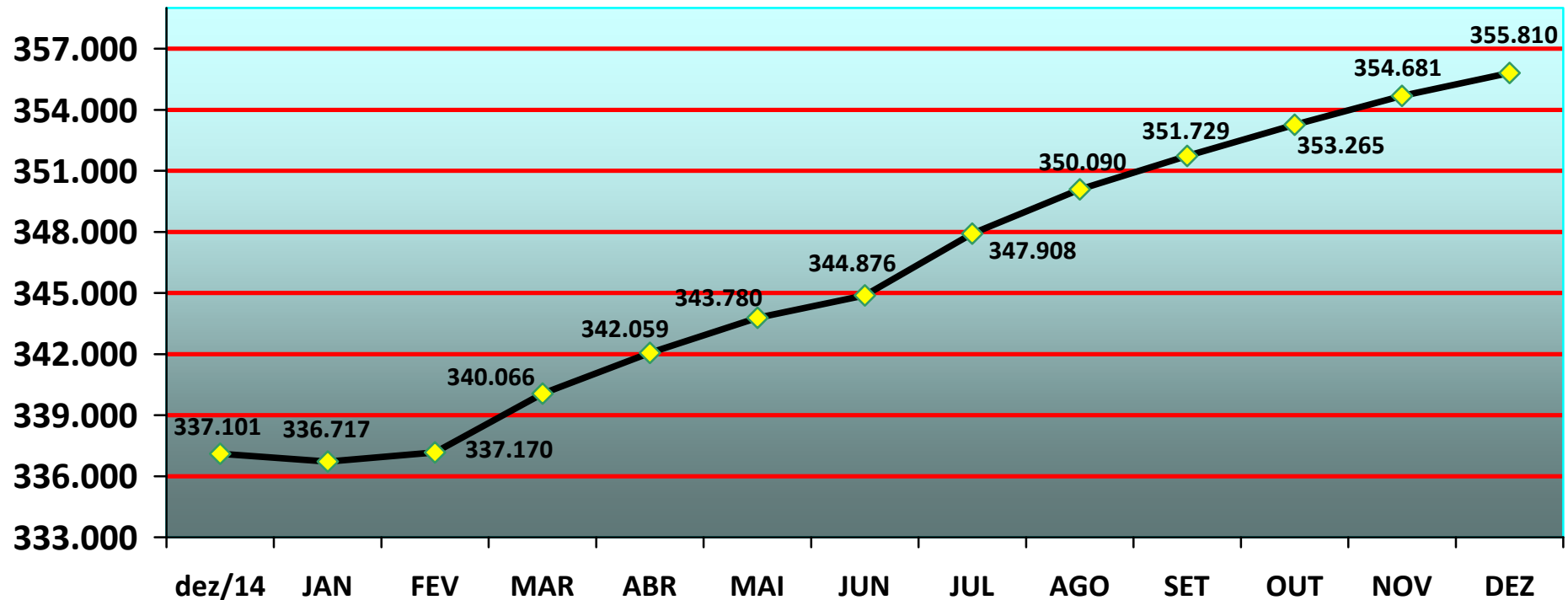
## COFECI - CONSELHO FEDERAL DE CORRETORES DE IMÓVEIS

DINAF - DIRETORIA NACIONAL DE FISCALIZAÇÃO

### ESTATÍSTICAS 2015

REGIONAL	*Nº HABITANTES	**PF ATIVAS	HAB/C.I.	**PJ ATIVAS	HAB/PJ	**Nº AGENTE	PESSOA FÍSICA	NÚMERO DE AGENTES
							ATIVA/AGENTE	*MÍNIMO IDEAL
1ª - RJ	15.989.929	47.580	336	5.738	2.787	18	2.643	49
2ª - SP	41.262.199	111.207	371	13.212	3.123	82	1.356	113
3ª - RS	10.693.929	23.790	449	2.597	4.117	12	1.982	24
4ª - MG	19.597.330	21.984	891	3.613	5.424	17	1.293	22
5ª - GO	6.003.467	19.052	315	1.269	4.731	9	2.117	19
6ª - PR	10.444.526	15.215	686	2.420	4.316	9	1.690	15
7ª - PE	8.796.448	6.114	1.438	667	13.188	7	873	6
8ª - DF	2.570.160	13.006	197	1.142	2.293	5	2.601	13
9ª - BA	14.016.906	13.594	1.031	818	17.135	9	1.510	14
11ª - SC	6.248.436	21.531	290	2.825	2.212	9	2.392	22
12ª - PA	8.250.577	7.112	1.160	569	14.500	4	1.778	7
13ª - ES	3.514.952	4.452	789	315	11.159	2	2.226	5
14ª - MS	2.449.024	5.383	455	441	5.553	5	1.346	5
15ª - CE	8.452.381	11.230	753	819	10.320	6	1.872	11
16ª - SE	2.068.017	3.360	615	208	9.942	3	1.120	3
17ª - RN	3.168.027	3.541	895	468	6.769	3	1.180	4
18ª - AM	3.934.464	3.761	1.046	200	19.723	3	1.254	4
19ª - MT	3.035.122	4.778	635	747	4.063	9	530	5
20ª - MA	6.574.789	4.257	1.544	555	11.846	4	1.064	4
21ª - PB	3.766.528	5.054	745	360	10.463	3	1.685	5
22ª - AL	3.120.494	3.807	820	138	22.612	3	1.269	4
23ª - PI	3.188.360	1.921	1.670	353	9.032	3	640	2
24ª - RO	1.562.409	1.368	1.142	230	6.793	1	1.368	1
25ª - TO	1.383.445	2.468	571	348	4.081	2	1.212	2
26ª - AC	733.559	289	2.537	43	17.060	1	289	1
<b>NACIONAL</b>	<b>190.825.478</b>	<b>355.854</b>	<b>M=536</b>	<b>40.095</b>	<b>M=4.759</b>	<b>229</b>		<b>360</b>
	*Fonte: IBGE - CENSO 2010		Por aproximação (+/-) +8%			*Fonte DINAF 2016		
*MÍNIMO IDEAL : 01 AGENTE PARA CADA 980 PESSOAS FISICAS ATIVAS								
<b>Fórmulas:</b>	(1) PF ATIVAS/Nº AGENTES= PF POR AGENTE			(2) MÍNIMO IDEAL DE AGENTES= PF ATIVAS/980				

**COFECI - CONSELHO FEDERAL DE CORRETORES DE IMÓVEIS**  
**DINAF – DIRETORIA NACIONAL DE FISCALIZAÇÃO**  
**GRÁFICO NACIONAL DA SECRETARIA**  
**PESSOAS FÍSICAS ATIVAS 2015**



**Varição: 2014/2015: +5,6%**

Fonte: DINAF 2016



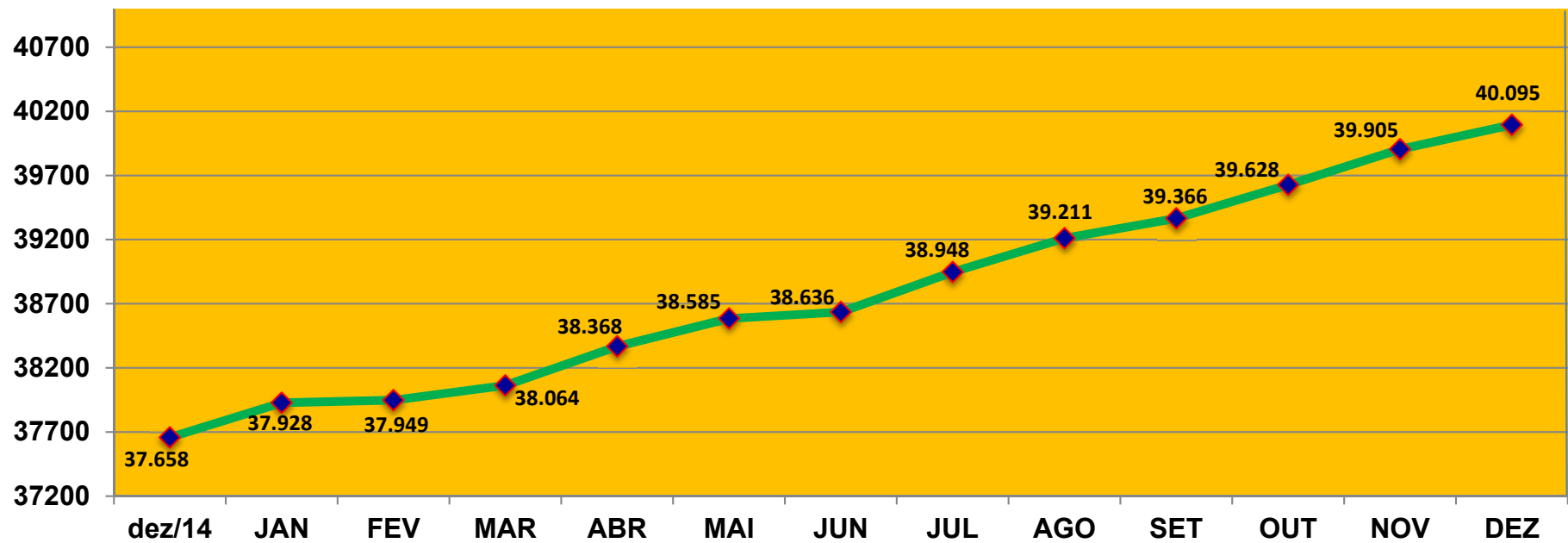


**COFECI - CONSELHO FEDERAL DE CORRETORES DE IMÓVEIS**  
**DINAF - DIRETORIA NACIONAL DE FISCALIZAÇÃO**  
**MAPA NACIONAL DA SECRETARIA**

**PESSOAS FISICAS ATIVAS**

REGIONAL	DEZ.2014	2015												*%o	
		JAN.	FEV.	MAR.	ABR.	MAI.	JUN.	JUL.	AGO.	SET.	OUT.	NOV.	DEZ.		
1ª - RJ	46.386	46.160	46.195	46.374	46.482	46.687	46.544	46.734	46.923	47.068	47.285	47.404	47.580	2,6%	
2ª - SP	104.032	103.953	104.032	105.647	106.845	107.385	107.907	108.930	110.057	110.417	110.955	110.473	111.207	6,9%	
3ª - RS	22.456	22.456	22.456	22.456	22.456	22.456	22.456	23.234	23.234	23.234	23.234	23.790	23.790	5,9%	
4ª - MG	21.112	21.007	20.691	20.926	20.928	21.166	21.201	21.500	21.499	21.748	21.744	22.034	21.984	4,1%	
5ª - GO	18.597	18.649	18.623	18.599	18.533	18.646	18.596	18.732	18.844	18.918	18.994	19.005	19.052	2,4%	
6ª - PR	14.414	14.555	14.663	14.562	14.704	14.659	14.795	14.941	15.087	15.005	15.095	15.195	15.215	5,6%	
7ª - PE	5.555	5.626	5.720	5.720	5.852	5.852	5.852	5.852	6.019	6.108	6.117	6.112	6.114	10,0%	
8ª - DF	12.248	12.311	12.391	12.445	12.493	12.556	12.620	12.681	12.783	12.847	12.896	12.967	13.006	6,2%	
9ª - BA	13.178	13.128	13.131	13.149	13.165	13.290	13.335	13.424	13.408	13.543	13.549	13.681	13.594	3,2%	
11ª - SC	20.479	20.236	20.244	20.633	20.619	20.698	20.746	20.783	20.899	21.135	21.231	21.482	21.531	5,1%	
12ª - PA	6.740	6.753	6.839	6.917	6.974	6.992	7.003	7.045	7.054	7.075	7.084	7.117	7.112	5,5%	
13ª - ES	4.560	4.412	4.470	4.515	4.519	4.559	4.560	4.518	4.519	4.519	4.541	4.551	4.452	(-)2,4%	
14ª - MS	4.770	4.770	4.896	4.896	4.896	4.896	5.152	5.152	5.152	5.152	5.354	5.354	5.383	12,9%	
15ª - CE	10.393	10.413	10.415	10.539	10.702	10.752	10.752	10.960	10.960	10.974	10.982	11.056	11.230	8,0%	
16ª - SE	3.208	3.208	3.205	3.206	3.204	3.243	3.245	3.250	3.250	3.250	3.316	3.316	3.360	4,7%	
17ª - RN	3.489	3.524	3.523	3.521	3.531	3.546	3.576	3.536	3.530	3.558	3.552	3.581	3.541	1,5%	
18ª - AM	3.366	3.400	3.428	3.455	3.480	3.500	3.556	3.588	3.633	3.676	3.713	3.743	3.761	11,7%	
19ª - MT	4.299	4.304	4.334	4.382	4.476	4.511	4.554	4.604	4.643	4.686	4.737	4.772	4.778	11,0%	
20ª - MA	4.008	4.055	4.076	4.088	4.107	4.127	4.138	4.165	4.188	4.202	4.223	4.241	4.257	6,2%	
21ª - PB	4.513	4.513	4.513	4.648	4.648	4.795	4.795	4.795	4.795	5.010	5.010	5.054	5.054	11,9%	
22ª - AL	3.580	3.580	3.580	3.643	3.643	3.659	3.659	3.659	3.724	3.724	3.764	3.764	3.807	6,3%	
23ª - PI	1.812	1.812	1.812	1.812	1.834	1.834	1.834	1.834	1.861	1.861	1.861	1.916	1.921	6,0%	
24ª - RO	1.175	1.171	1.212	1.210	1.244	1.241	1.266	1.265	1.308	1.307	1.304	1.362	1.368	16,4%	
25ª - TO	2.437	2.424	2.424	2.424	2.424	2.424	2.424	2.424	2.424	2.424	2.424	2.424	2.468	1,3%	
26ª - AC	294	297	297	299	300	306	310	302	296	288	300	287	289	(-)1,7%	
<b>TOTAL</b>	<b>337.101</b>	<b>336.717</b>	<b>337.170</b>	<b>340.066</b>	<b>342.059</b>	<b>343.780</b>	<b>344.876</b>	<b>347.908</b>	<b>350.090</b>	<b>351.729</b>	<b>353.265</b>	<b>354.681</b>	<b>355.854</b>	<b>5,6%</b>	
* Percentual de crescimento 31.12.2014 a 31.12.2015								regional	nacional						Fonte: DINAF 2016

**COFECI - CONSELHO FEDERAL DE CORRETORES DE IMÓVEIS**  
**DINAF - DIRETORIA NACIONAL DE FISCALIZAÇÃO**  
**GRÁFICO NACIONAL DA SECRETARIA**  
**PESSOAS JURÍDICAS ATIVAS 2015**



Fonte: DINAF/2016

Varição 2014/2015: +6,4%



**COFECI - CONSELHO FEDERAL DE CORRETORES DE IMÓVEIS**

**DINAF - DIRETORIA NACIONAL DE FISCALIZAÇÃO**

**MAPA GERAL DA SECRETARIA**

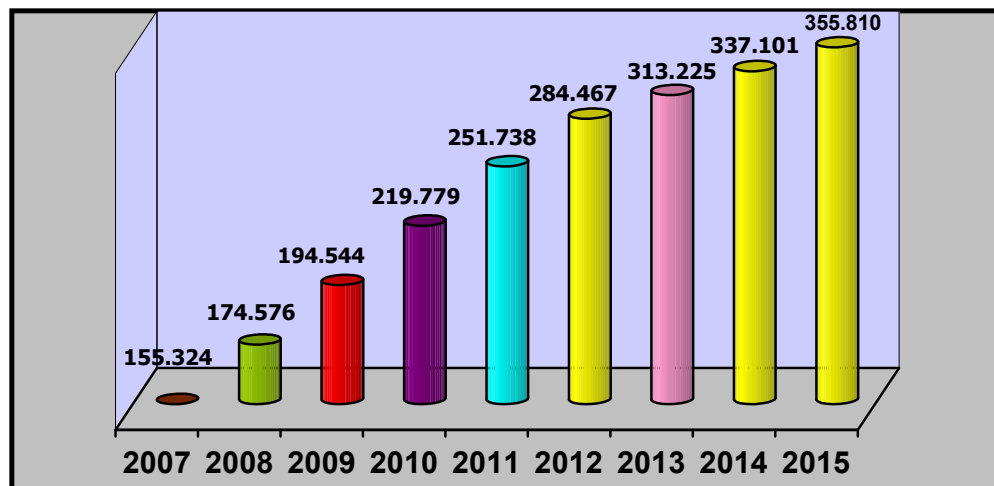
**PESSOAS JURÍDICAS ATIVAS**

REGIONAL	DEZ.2014	2015.												*%	
		JAN.	FEV.	MAR.	ABR.	MAI.	JUN.	JUL.	AGO.	SET.	OUT.	NOV.	DEZ.		
1ª - RJ	5.574	5.591	5.606	5.616	5.627	5.622	5.646	5.657	5.677	5.692	5.714	5.738	5.738	2,9%	
2ª - SP	11.975	12.079	12.124	12.231	12.365	12.488	12.575	12.726	12.833	12.905	13.046	13.085	13.212	10,3%	
3ª - RS	2.430	2.430	2.430	2.430	2.430	2.430	2.430	2.531	2.531	2.531	2.531	2.597	2.597	6,9%	
4ª - MG	3.537	3.553	3.451	3.451	3.451	3.475	3.498	3.520	3.520	3.557	3.556	3.614	3.613	2,1%	
5ª - GO	1.432	1.441	1.439	1.446	1.435	1.438	1.244	1.249	1.260	1.253	1.259	1.262	1.269	(-)12,8%	
6ª - PR	2.264	2.280	2.295	2.322	2.315	2.339	2.361	2.359	2.379	2.393	2.409	2.428	2.420	6,9%	
7ª - PE	594	609	624	624	638	638	638	638	655	653	653	667	667	12,3%	
8ª - DF	1.090	1.094	1.098	1.001	1.106	1.112	1.117	1.125	1.134	1.136	1.138	1.120	1.142	2,8%	
9ª - BA	794	786	788	793	792	795	801	805	810	809	815	825	818	3,0%	
11ª - SC	2.709	2.711	2.713	2.738	2.756	2.756	2.794	2.791	2.811	2.796	2.811	2.823	2.825	4,3%	
12ª - PA	510	514	520	527	529	529	536	536	549	555	558	564	569	11,6%	
13ª - ES	294	293	296	299	303	307	307	305	305	305	310	311	315	7,1%	
14ª - MS	420	420	420	420	420	420	428	428	428	428	441	441	441	5,0%	
15ª - CE	723	762	765	766	778	779	783	783	791	797	802	810	819	13,3%	
16ª - SE	189	189	190	190	189	195	195	196	196	197	204	204	208	10,0%	
17ª - RN	440	440	442	441	443	446	447	449	454	457	460	465	468	6,4%	
18ª - AM	176	178	177	178	180	182	184	189	194	195	198	200	200	13,6%	
19ª - MT	671	672	677	686	693	699	705	713	719	727	737	746	747	11,3%	
20ª - MA	502	510	514	517	526	529	534	536	545	549	551	553	555	10,6%	
21ª - PB	326	326	326	334	334	345	345	345	345	356	356	360	360	10,4%	
22ª - AL	128	128	128	129	129	132	132	132	134	134	137	137	138	7,8%	
23ª - PI	332	332	332	332	335	335	335	335	337	337	337	345	353	6,3%	
24ª - RO	210	210	214	213	214	214	221	220	224	224	224	228	230	9,5%	
25ª - TO	297	339	339	339	339	339	339	339	339	339	339	339	348	17,2%	
26ª - AC	41	41	41	41	41	41	41	41	41	41	42	43	43	4,9%	
<b>TOTAL</b>	<b>37.658</b>	<b>37.928</b>	<b>37.949</b>	<b>38.064</b>	<b>38.368</b>	<b>38.585</b>	<b>38.636</b>	<b>38.948</b>	<b>39.211</b>	<b>39.366</b>	<b>39.628</b>	<b>39.905</b>	<b>40.095</b>	<b>6,4%</b>	
* Percentual de crescimento de 31.12.2014 a 31.12.2015								regional	nacional						Fonete: DINAF 2016

COFECI – CONSELHO FEDERAL DE CORRETORES DE IMÓVEIS  
DINAF – DIRETORIA NACIONAL DE FISCALIZAÇÃO  
GRÁFICO NACIONAL DA SECRETARIA  
COMPARATIVO ANUAL 2007/2015

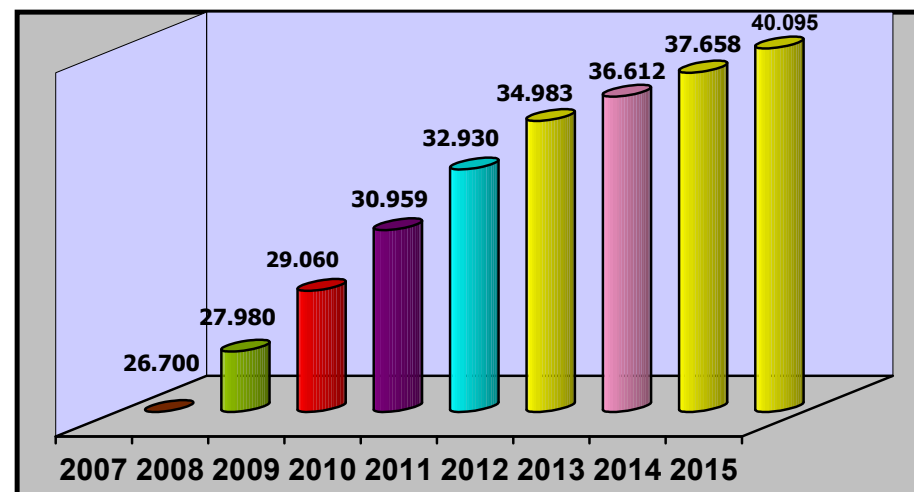
**Pessoas Físicas Ativas**

Variação 2007/2015: +129%



**Pessoas Jurídicas Ativas**

Variação 2007/2015: +50%





# Fiscalização

<http://fiscalizacao.cofeci.gov.br/>



## COFECI CONSELHO FEDERAL DE CORRETORES DE IMÓVEIS

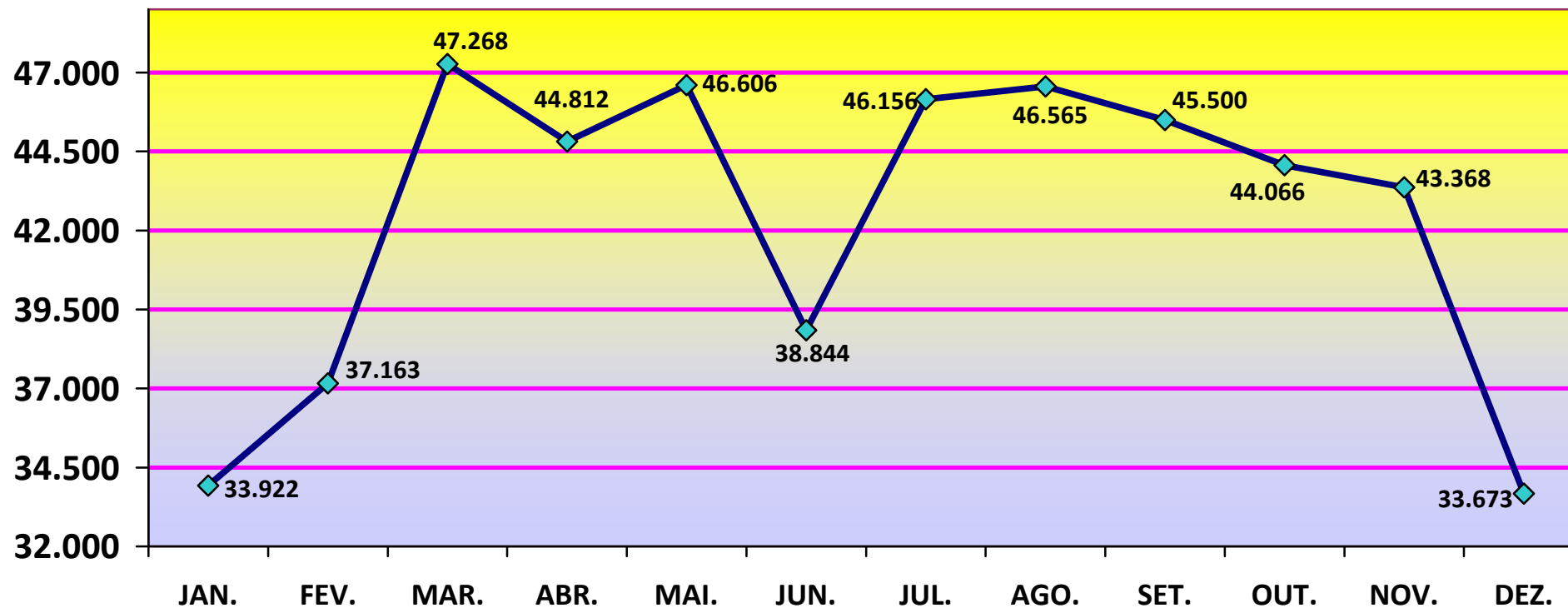
### DINAF - DIRETORIA NACIONAL DE FISCALIZAÇÃO

#### MAPA NACIONAL DA FISCALIZAÇÃO

2015

MÊS	AUTO CONSTATAÇÃO	NOTIFICAÇÃO	AUTO INFRAÇÃO	AI. EXERC.ILEGAL	DILIG.REALIZADAS	AGENTES FISCAL
JANEIRO	26.896	3.185	2.773	1.145	33.922	193
FEVEREIRO	30.317	2.627	2.876	1.466	37.163	202
MARÇO	38.412	3.742	3.337	2.012	47.268	203
ABRIL	35.998	5.770	3.357	1.559	44.812	202
MAIO	36.603	5.862	2.866	1.394	46.606	207
JUNHO	31.431	3.498	2.556	1.433	38.844	210
JULHO	36.981	5.177	2.581	1.500	46.156	196
AGOSTO	37.963	4.398	2.925	1.352	46.565	207
SETEMBRO	37.791	3.729	2.798	1.192	45.500	213
OUTUBRO	37.643	3.041	3.231	1.224	44.066	199
NOVEMBRO	36.660	3.055	3.171	1.045	43.368	199
DEZEMBRO	28.890	2.833	2.146	990	33.673	198
<b>TOTAL</b>	<b>415.585</b>	<b>46.917</b>	<b>34.617</b>	<b>16.312</b>	<b>507.943</b>	<b>M= 202</b>
		<b>PERCENTUAL DE VARIAÇÃO</b>		<b>2014/2015</b>		
<b>*VARIAÇÃO</b>	<b>(+) 16,4%</b>	<b>(+) 5,3%</b>	<b>(-) 38%</b>	<b>(-) 27%</b>	<b>(+) 9%</b>	<b>(+) 5,7%</b>
<small>*2014/2015</small>						<small>Fonte: DINAF 2016</small>

**COFECI - CONSELHO FEDERAL DE CORRETORES DE IMÓVEIS**  
**DINAF – DIRETORIA NACIONAL DE FISCALIZAÇÃO**  
**GRÁFICO NACIONAL DA FISCALIZAÇÃO**  
**DILIGÊNCIAS REALIZADAS EM 2015**



Fonte: DINAF 2016

**TOTAL: 507.943**

**Varição 2014/2015: +9%**



**COFECI CONSELHO FEDERAL DE CORRETORES DE IMÓVEIS**  
**DINAF - DIRETORIA NACIONAL DE FISCALIZAÇÃO**  
**MAPA NACIONAL DA FISCALIZAÇÃO**

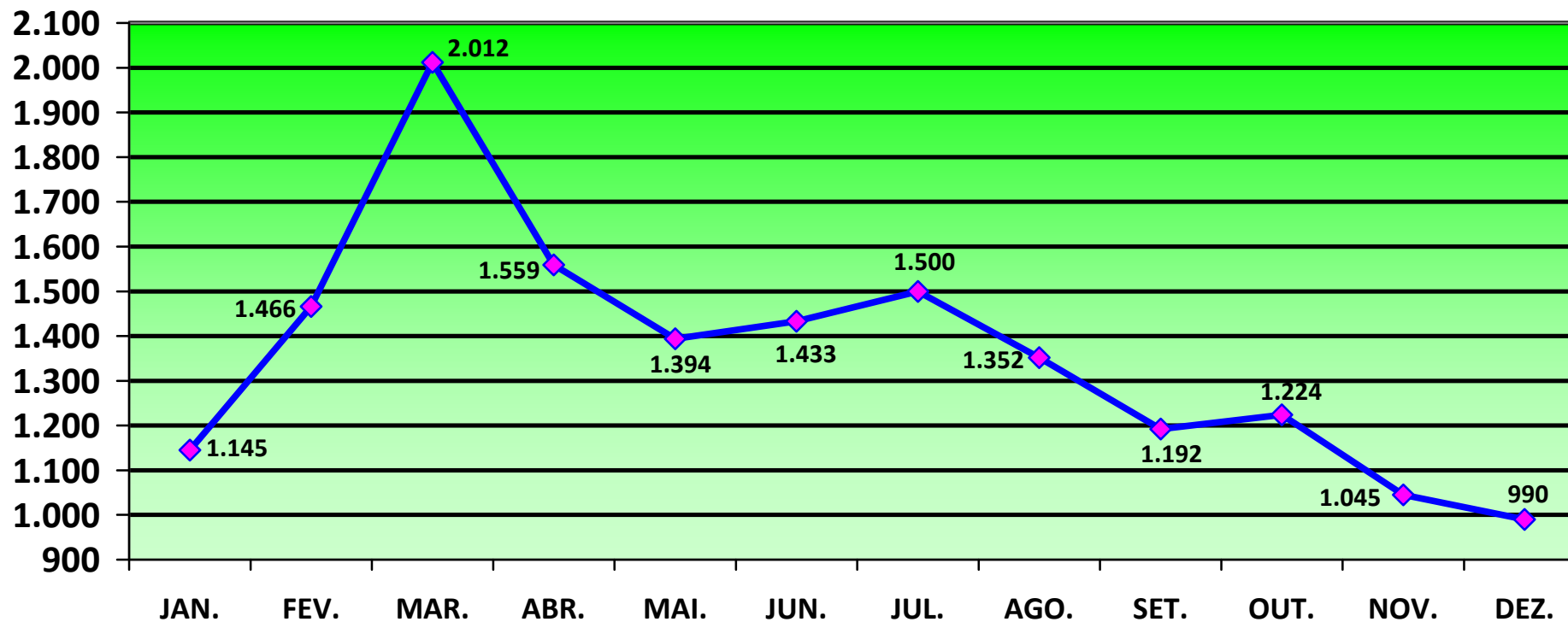
**DILIGENCIAS REALIZADAS**

REGIONAIS	2015												TOTAL
	JAN.	FEV.	MAR.	ABR.	MAI.	JUN.	JUL.	AGO.	SET.	OUT.	NOV.	DEZ.	
1ª - RJ	3.484	4.460	5.447	5.178	7.630	5.555	4.240	3.156	4.120	3.368	3.181	2.826	<b>52.645</b>
2ª - SP	11.188	11.312	13.709	15.046	11.399	10.514	14.816	16.589	17.947	16.301	14.931	15.693	<b>169.445</b>
3ª - RS	2.745	2.622	4.249	4.139	3.958	3.319	4.636	2.859	2.475	2.823	2.543	336	<b>36.704</b>
4ª - MG	3.726	4.208	7.957	7.282	8.904	7.442	8.132	9.213	8.089	8.931	6.866	4.949	<b>85.699</b>
5ª - GO	769	338	439	340	434	405	289	287	404	363	453	303	<b>4.824</b>
6ª - PR	1.132	977	1.575	1.143	1.259	1.079	1.558	1.481	1.136	0	1.747	972	<b>14.059</b>
7ª - PE	1.188	1.335	2.623	1.675	1.864	1.934	2.013	1.541	1.393	1.601	1.462	1.266	<b>19.895</b>
8ª - DF	2.103	4.493	3.833	1.884	2.352	1.224	1.658	2.808	2.214	2.937	3.011	2.320	<b>30.837</b>
9ª - BA	147	364	487	389	456	297	317	154	262	351	397	269	<b>3.890</b>
11ª - SC	2.092	2.439	1.026	1.108	2.445	2.282	2.675	2.365	2.626	2.381	2.693	1.574	<b>25.706</b>
12ª - PA	563	583	410	732	441	375	305	784	296	296	956	400	<b>6.141</b>
13ª - ES	557	173	348	170	0	5	77	70	213	114	69	17	<b>1.813</b>
14ª - MS	284	514	324	653	510	666	495	119	486	1.123	1.216	901	<b>7.291</b>
15ª - CE	699	248	553	494	767	399	660	621	340	571	537	199	<b>6.088</b>
16ª - SE	142	150	159	73	253	80	460	469	402	391	393	230	<b>3.202</b>
17ª - RN	600	315	533	1.033	674	660	274	999	835	619	605	478	<b>7.625</b>
18ª - AM	273	236	311	306	372	399	410	443	220	362	373	191	<b>3.896</b>
19ª - MT	1.127	1.631	2.300	2.081	1.922	1.060	2.080	1.911	1.257	395	186	125	<b>16.075</b>
20ª - MA	227	104	148	151	192	182	185	142	171	208	47	39	<b>1.796</b>
21ª - PB	321	362	397	381	543	559	478	65	175	335	429	76	<b>4.121</b>
22ª - AL	241	130	196	359	66	211	252	382	239	473	406	417	<b>3.372</b>
23ª - PI	218	65	111	78	80	50	53	83	87	45	47	92	<b>1.009</b>
24ª - RO	85	100	95	98	76	133	85	0	83	58	60	0	<b>873</b>
25ª - TO	11	4	38	19	9	14	8	24	30	20	760	0	<b>937</b>
26ª - AC	0	0	0	0	0	0	0	0	0	0	0	0	<b>0</b>
<b>TOTAL</b>	<b>33.922</b>	<b>37.163</b>	<b>47.268</b>	<b>44.812</b>	<b>46.606</b>	<b>38.844</b>	<b>46.156</b>	<b>46.565</b>	<b>45.500</b>	<b>44.066</b>	<b>43.368</b>	<b>33.673</b>	<b>507.943</b>

Fonte: DINAF 2016



**COFECI - CONSELHO FEDERAL DE CORRETORES DE IMÓVEIS**  
**DINAF – DIRETORIA NACIONAL DE FISCALIZAÇÃO**  
**GRÁFICO NACIONAL DA FISCALIZAÇÃO**  
**AUTOS DE INFRAÇÕES/ EXERCÍCIO ILEGAL DA PROFISSÃO 2015**



Fonte: DINAF/2016

**TOTAL: 16.312**

**Varição 2014/2015:(-)27%**



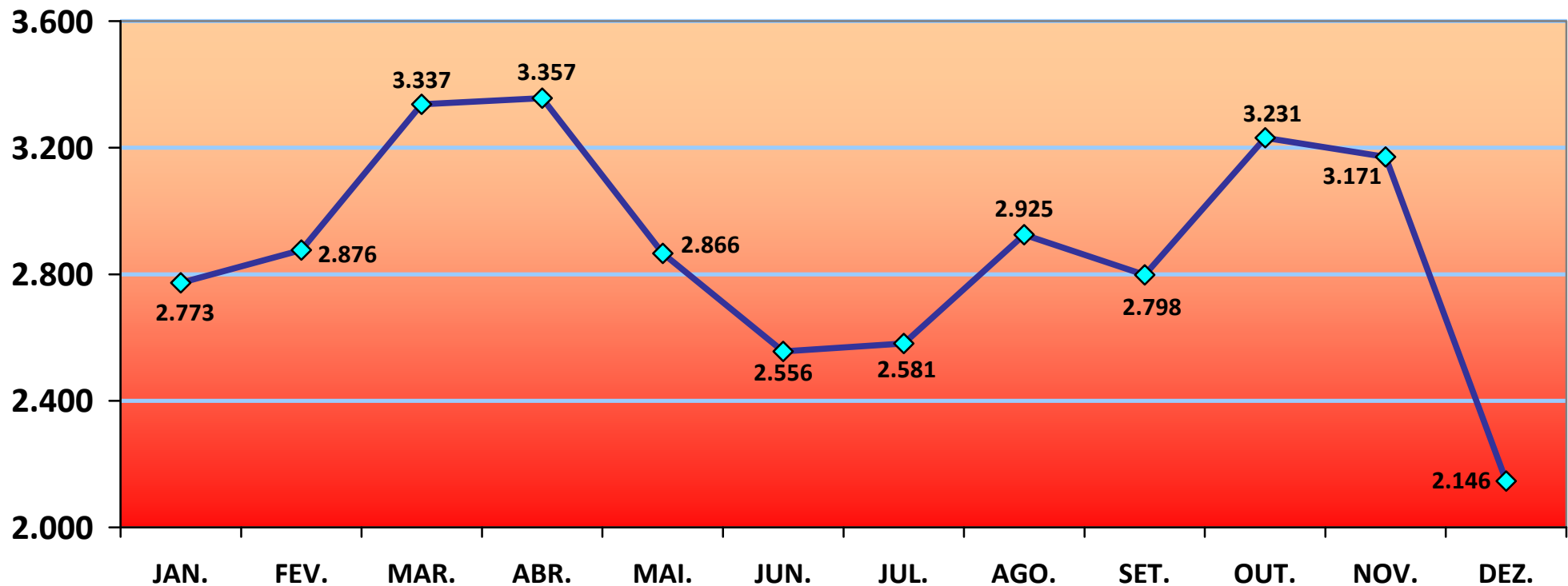
**COFECI- CONSELHO FEDERAL DE CORRETORES DE IMÓVEIS**  
**DINAF - DIRETORIA NACIONAL DE FISCALIZAÇÃO**  
**MAPA NACIONAL DA FISCALIZAÇÃO**

**AUTOS DE INFRAÇÕES POR EXERCÍCIO ILEGAL DA PROFISSÃO**

REGIONAIS	2015												TOTAL
	JAN.	FEV.	MAR.	ABR.	MAI.	JUN.	JUL.	AGO.	SET.	OUT.	NOV.	DEZ.	
1ª - RJ	180	147	288	191	298	226	118	10	0	6	13	101	<b>1.578</b>
2ª - SP	425	441	480	420	166	199	453	439	474	443	384	373	<b>4.697</b>
3ª - RS	89	213	348	239	145	236	107	108	89	128	68	82	<b>1.852</b>
4ª - MG	176	184	295	284	339	323	365	389	298	274	241	183	<b>3.351</b>
5ª - GO	45	96	122	83	87	156	81	94	117	92	99	79	<b>1.151</b>
6ª - PR	29	12	50	34	27	26	43	39	3	0	2	2	<b>267</b>
7ª - PE	22	26	87	79	69	71	46	48	44	59	48	51	<b>650</b>
8ª - DF	5	1	2	4	13	16	47	55	35	28	1	2	<b>209</b>
9ª - BA	7	12	26	23	18	7	16	2	10	21	33	18	<b>193</b>
11ª - SC	33	173	67	100	59	46	68	59	60	86	39	31	<b>821</b>
12ª - PA	6	17	12	6	0	1	6	6	1	1	19	12	<b>87</b>
13ª - ES	7	2	10	4	0	0	5	2	2	6	0	0	<b>38</b>
14ª - MS	0	8	13	13	12	7	9	2	7	7	8	5	<b>91</b>
15ª - CE	28	28	45	33	29	36	44	25	9	25	31	5	<b>338</b>
16ª - SE	1	0	0	0	9	0	3	1	1	0	1	1	<b>17</b>
17ª - RN	21	17	33	2	6	3	20	32	6	11	12	9	<b>172</b>
18ª - AM	3	2	4	2	6	2	3	9	6	8	5	3	<b>53</b>
19ª - MT	35	45	61	19	44	29	27	12	9	4	24	11	<b>320</b>
20ª - MA	1	0	2	0	0	0	0	2	0	0	0	0	<b>5</b>
21ª - PB	18	17	33	9	20	8	20	7	9	12	11	15	<b>179</b>
22ª - AL	13	21	30	6	19	2	12	5	5	12	2	3	<b>130</b>
23ª - PI	0	3	1	5	9	2	7	4	2	0	2	4	<b>39</b>
24ª - RO	0	0	0	0	19	35	0	0	0	1	0	0	<b>55</b>
25ª - TO	1	1	3	3	0	2	0	2	5	0	2	0	<b>19</b>
26ª - AC	0	0	0	0	0	0	0	0	0	0	0	0	<b>0</b>
<b>TOTAL</b>	<b>1.145</b>	<b>1.466</b>	<b>2.012</b>	<b>1.559</b>	<b>1.394</b>	<b>1.433</b>	<b>1.500</b>	<b>1.352</b>	<b>1.192</b>	<b>1.224</b>	<b>1.045</b>	<b>990</b>	<b>16.312</b>

Fonte:DIANF 2016

**COFECI - CONSELHO FEDERAL DE CORRETORES DE IMÓVEIS**  
**DINAF – DIRETORIA NACIONAL DE FISCALIZAÇÃO**  
**GRÁFICO DA FISCALIZAÇÃO NACIONAL**  
**AUTOS DE INFRAÇÕES DIVERSAS 2015**



Fonte: DINAF/2016

**TOTAL: 34.617**

**Varição 2014/2015: (-) 38%**

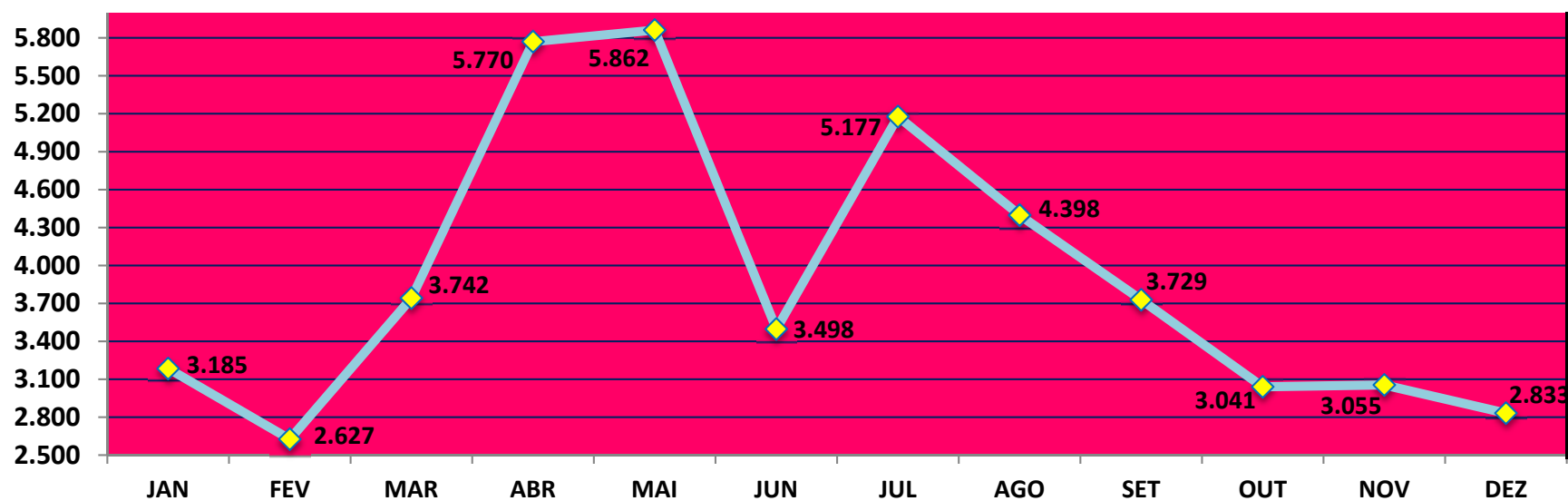


**COFECI - CONSELHO FEDERAL DE CORRETORES DE IMÓVEIS**  
**DINAF - DIRETORIA NACIONAL DE FISCALIZAÇÃO**  
**MAPA NACIONAL DA FISCALIZAÇÃO**  
**AUTOS DE INFRAÇÕES DIVERSAS**

	2015												
REGIONAIS	JAN.	FEV.	MAR.	ABR.	MAI.	JUN.	JUL.	AGO.	SET.	OUT.	NOV.	DEZ.	TOTAL
1ª - RJ	249	202	273	325	297	312	156	38	0	28	81	112	2.073
2ª - SP	492	638	340	501	208	489	572	612	914	582	390	777	6.515
3ª - RS	254	430	826	641	487	530	398	586	529	581	220	133	5.615
4ª - MG	520	477	873	779	944	570	598	663	489	916	530	318	7.677
5ª - GO	287	51	63	63	117	38	28	36	70	53	55	50	911
6ª - PR	26	10	8	1	13	9	12	30	4	8	18	15	154
7ª - PE	25	25	76	81	123	86	55	81	52	58	62	70	794
8ª - DF	57	204	298	340	38	61	127	125	97	44	53	24	1.468
9ª - BA	12	20	35	15	19	22	23	0	9	18	20	23	216
11ª - SC	444	465	75	315	255	174	257	341	262	236	203	130	3.157
12ª - PA	41	41	33	9	0	2	3	3	63	63	360	71	689
13ª - ES	24	9	11	7	0	0	6	4	11	9	8	5	94
14ª - MS	18	28	26	80	39	28	15	0	10	225	317	216	1.002
15ª - CE	120	24	87	88	107	66	87	162	92	127	124	59	1.143
16ª - SE	40	42	44	22	41	1	101	110	115	127	91	76	810
17ª - RN	24	8	23	3	5	1	5	74	3	13	7	7	173
18ª - AM	5	3	7	4	8	5	5	12	9	4	2	3	67
19ª - MT	41	91	97	29	58	53	61	17	5	7	31	9	499
20ª - MA	5	5	6	3	14	5	5	2	3	32	0	0	80
21ª - PB	44	40	44	27	35	48	32	5	29	51	217	36	608
22ª - AL	41	62	79	16	32	5	18	12	19	30	2	7	323
23ª - PI	0	1	1	3	5	5	8	5	5	6	2	5	46
24ª - RO	0	0	0	0	18	42	5	0	2	5	0	0	72
25ª - TO	4	0	12	5	3	4	4	7	6	8	378	0	431
26ª - AC	0	0	0	0	0	0	0	0	0	0	0	0	0
<b>TOTAL</b>	<b>2.773</b>	<b>2.876</b>	<b>3.337</b>	<b>3.357</b>	<b>2.866</b>	<b>2.556</b>	<b>2.581</b>	<b>2.925</b>	<b>2.798</b>	<b>3.231</b>	<b>3.171</b>	<b>2.146</b>	<b>34.617</b>

Fonte: DINAF 2016

**COFECI - CONSELHO FEDERAL DE CORRETORES DE IMÓVEIS**  
**DINAF - DIRETORIA NACIONAL DE FISCALIZAÇÃO**  
**GRÁFICO DA FISCALIZAÇÃO NACIONAL**  
**NOTIFICAÇÕES 2015**



*FONTE: DINAF/2016*

**TOTAL: 46.917**

**Variação 2014/2015: + 5,3%**



**COFECI - CONSELHO FEDERAL DE CORRETORES DE IMÓVEIS**  
**DINAF - DIRETORIA NACIONAL DE FISCALIZAÇÃO**  
**MAPA NACIONAL DA FISCALIZAÇÃO**

**NOTIFICAÇÕES**

**2015**

REGIONAIS	JAN.	FEV.	MAR.	ABR.	MAI.	JUN.	JUL.	AGO.	SET.	OUT.	NOV.	DEZ.	TOTAL
1ª - RJ	613	616	755	818	748	507	704	42	47	5	40	170	5.065
2ª - SP	651	451	560	1.106	564	521	1.492	1.563	1.458	1.120	1.094	1.450	12.030
3ª - RS	356	422	411	410	544	446	420	455	334	353	369	243	4.763
4ª - MG	548	552	936	958	976	847	938	944	765	776	769	586	9.595
5ª - GO	4	10	4	8	2	20	3	1	7	7	2	5	73
6ª - PR	146	107	201	196	212	204	308	262	214	241	298	153	2.542
7ª - PE	1	0	35	22	25	19	25	11	18	11	11	24	202
8ª - DF	14	2	7	1.008	1.613	173	21	14	23	13	1	0	2.889
9ª - BA	25	47	78	79	102	43	59	9	34	63	84	36	659
11ª - SC	161	195	82	218	188	158	181	182	139	179	201	106	1.990
12ª - PA	20	5	5	2	1	0	4	2	3	3	4	3	52
13ª - ES	412	117	250	120	2	0	40	46	157	71	46	5	1.266
14ª - MS	0	8	15	8	12	21	14	2	9	7	4	3	103
15ª - CE	36	12	26	31	66	15	40	38	12	13	20	11	320
16ª - SE	10	13	11	3	32	34	65	63	30	16	4	10	291
17ª - RN	5	2	5	3	14	99	3	20	10	12	7	3	183
18ª - AM	14	11	14	9	12	16	13	16	19	11	9	3	147
19ª - MT	32	16	263	684	615	279	754	709	407	98	17	7	3.881
20ª - MA	32	10	20	15	26	15	32	12	23	14	5	0	204
21ª - PB	39	28	47	65	104	71	58	2	10	20	68	15	527
22ª - AL	11	3	1	1	2	0	1	0	0	1	0	0	20
23ª - PI	54	0	14	6	2	9	2	1	6	3	0	0	97
24ª - RO	0	0	0	0	0	0	0	0	0	0	0	0	0
25ª - TO	1	0	2	0	0	1	0	4	4	4	2	0	18
26ª - AC	0	0	0	0	0	0	0	0	0	0	0	0	0
<b>TOTAL</b>	<b>3.185</b>	<b>2.627</b>	<b>3.742</b>	<b>5.770</b>	<b>5.862</b>	<b>3.498</b>	<b>5.177</b>	<b>4.398</b>	<b>3.729</b>	<b>3.041</b>	<b>3.055</b>	<b>2.833</b>	<b>46.917</b>

Fonte: DINAF 2016



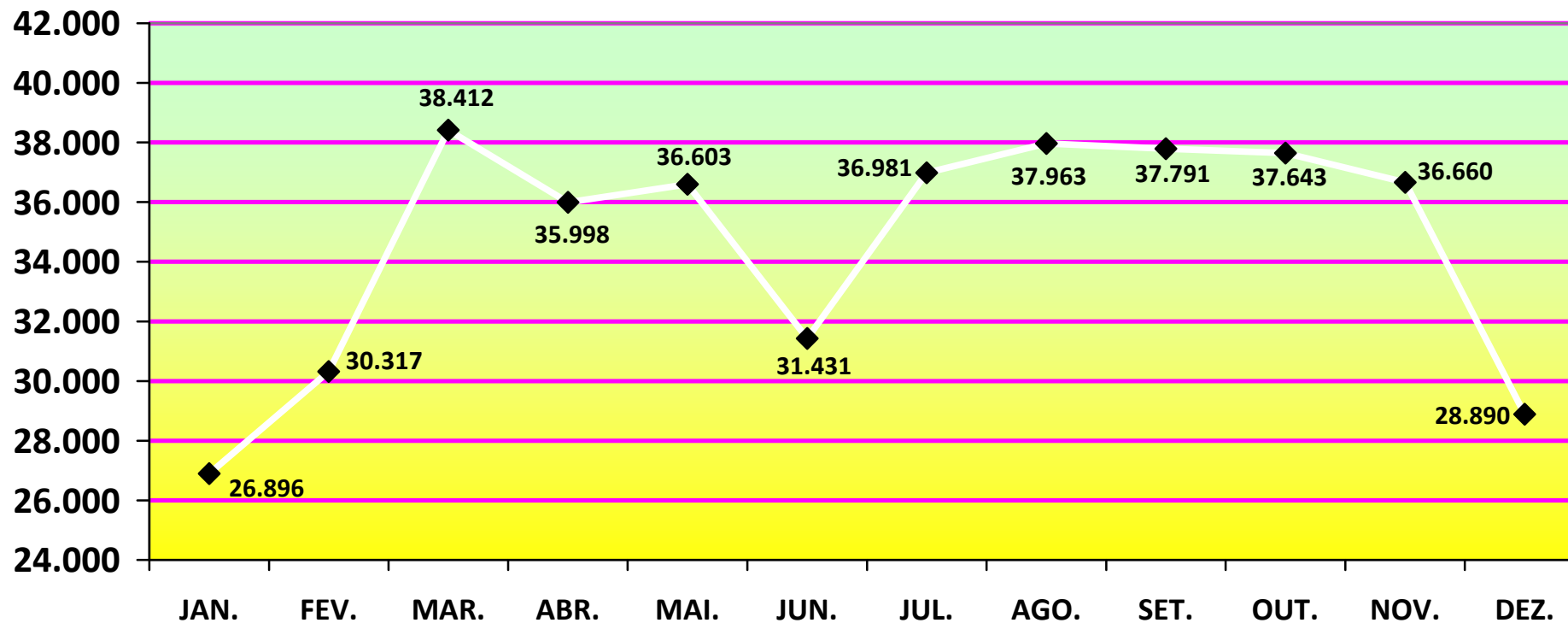
**COFECI - CONSELHO FEDERAL DE CORRETORES DE IMÓVEIS**  
**DINAF - DIRETORIA NACIONAL DE FISCALIZAÇÃO**  
**MAPA NACIONAL DA FISCALIZAÇÃO**

**AUTOS DE CONSTATAÇÕES**

	2015												
REGIONAIS	JAN.	FEV.	MAR.	ABR.	MAI.	JUN.	JUL.	AGO.	SET.	OUT.	NOV.	DEZ.	TOTAL
1ª - RJ	2.442	3.495	4.131	3.844	6.287	4.510	3.262	3.066	4.073	3.329	3.047	2.443	<b>43.929</b>
2ª - SP	9.620	9.782	12.329	13.019	10.461	9.305	12.299	13.975	15.101	14.056	13.063	13.093	<b>146.103</b>
3ª - RS	2.046	1.557	2.664	2.849	2.782	2.107	3.711	1.710	1.523	1.761	1.886	934	<b>25.530</b>
4ª - MG	2.482	2.995	5.853	5.261	6.645	5.702	6.231	7.217	6.537	6.965	5.326	3.862	<b>65.076</b>
5ª - GO	433	181	250	186	228	191	177	156	210	211	297	169	<b>2.689</b>
6ª - PR	931	851	1.316	912	1.007	840	1.195	1.150	915	926	1.429	802	<b>12.274</b>
7ª - PE	1.140	1.284	2.425	1.493	1.647	1.758	1.887	1.401	1.279	1.473	1.341	1.121	<b>18.249</b>
8ª - DF	2.028	4.244	3.526	532	688	974	1.463	2.614	2.059	2.841	2.936	2.293	<b>26.198</b>
9ª - BA	103	285	348	272	317	225	219	143	209	249	260	192	<b>2.822</b>
11ª - SC	1.454	1.606	884	2.301	1.943	1.904	2.169	1.783	2.165	1.880	2.250	1.307	<b>21.646</b>
12ª - PA	496	520	360	715	440	372	292	773	229	229	573	314	<b>5.313</b>
13ª - ES	114	45	77	39	0	0	24	15	39	26	13	5	<b>397</b>
14ª - MS	266	470	270	552	447	610	457	115	460	884	887	677	<b>6.095</b>
15ª - CE	515	184	395	342	565	282	489	396	227	406	362	124	<b>4.287</b>
16ª - SE	92	95	104	48	171	45	291	295	264	248	297	143	<b>2.093</b>
17ª - RN	550	288	472	1.025	649	557	246	873	816	583	736	450	<b>7.245</b>
18ª - AM	250	225	281	289	342	373	386	401	180	339	357	182	<b>3.605</b>
19ª - MT	1.095	1.615	2.037	1.397	1.307	781	1.326	1.202	850	297	170	118	<b>12.195</b>
20ª - MA	189	89	120	133	152	162	148	128	145	162	42	39	<b>1.509</b>
21ª - PB	220	277	273	280	384	432	368	51	127	252	505	132	<b>3.301</b>
22ª - AL	176	65	86	336	32	204	221	365	215	430	402	407	<b>2.939</b>
23ª - PI	164	61	95	64	64	34	36	83	72	36	43	83	<b>835</b>
24ª - RO	85	100	95	98	39	56	80	40	81	52	60	0	<b>786</b>
25ª - TO	5	3	21	11	6	7	4	11	15	8	378	0	<b>469</b>
26ª - AC	0	0	0	0	0	0	0	0	0	0	0	0	<b>0</b>
<b>TOTAL</b>	<b>26.896</b>	<b>30.317</b>	<b>38.412</b>	<b>35.998</b>	<b>36.603</b>	<b>31.431</b>	<b>36.981</b>	<b>37.963</b>	<b>37.791</b>	<b>37.643</b>	<b>36.660</b>	<b>28.890</b>	<b>415.585</b>

Fonte: DINAF 2016

**COFECI - CONSELHO FEDERAL DE CORRETORES DE IMÓVEIS**  
**DINAF – DIRETORIA NACIONAL DE FISCALIZAÇÃO**  
**GRÁFICO DA FISCALIZAÇÃO NACIONAL**  
**AUTOS DE CONSTATAÇÕES 2015**



Fonte: DINAF/2016

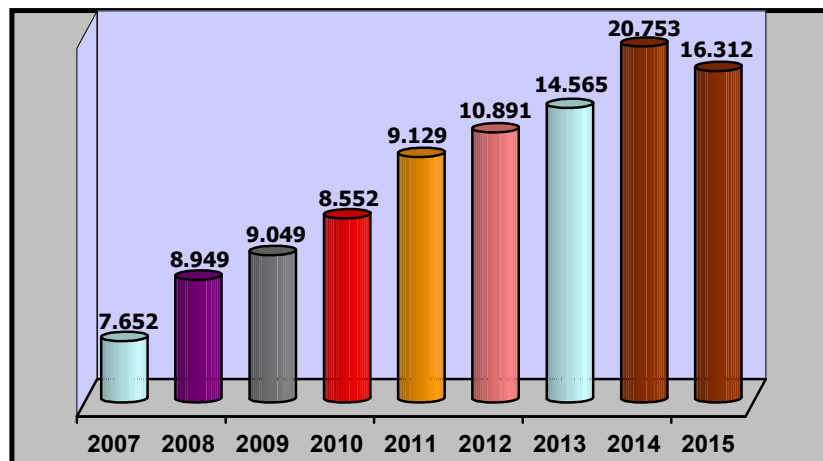
**TOTAL: 415.585**

**Varição 2014/2015: +16,4%**

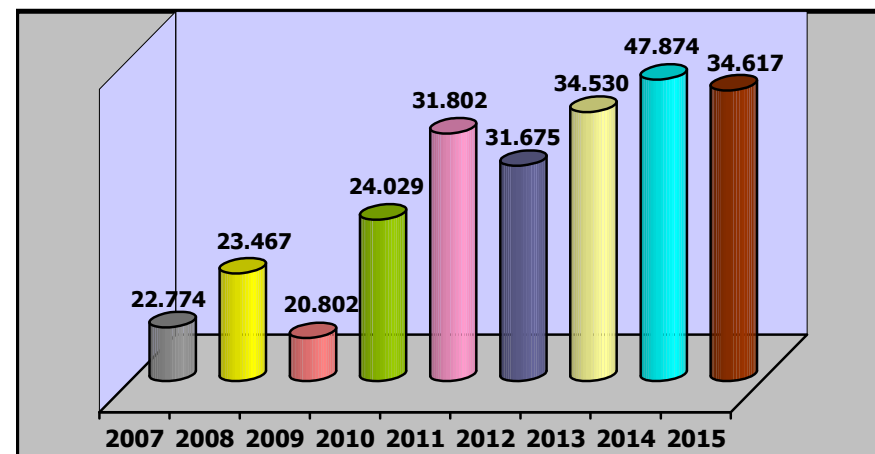


COFECI – CONSELHO FEDERAL DE CORRETORES DE IMÓVEIS  
DINAF – DIRETORIA NACIONAL DE FISCALIZAÇÃO  
NÚMERO NACIONAL DA FISCALIZAÇÃO  
COMPARATIVO ANUAL - 2007 a 2015

Autos de Infrações  
Exercício Illegal  
Variação 2007/2015: + 113%



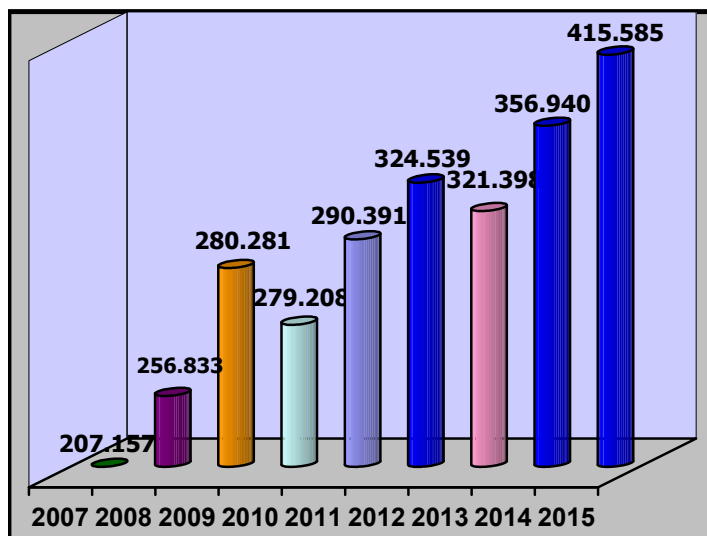
Autos de Infrações Diversas  
Variação 2007/2015: +52%



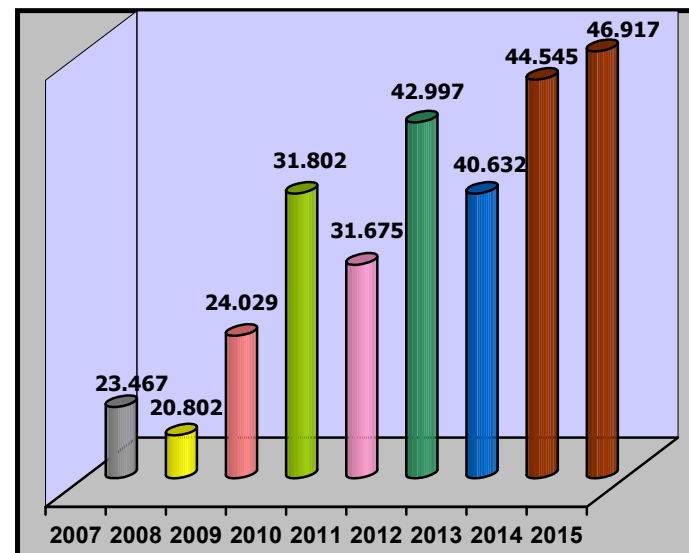
Fonte: DINAF 2016

COFECI – CONSELHO FEDERAL DE CORRETORES DE IMÓVEIS  
DINAF – DIRETORIA NACIONAL DE FISCALIZAÇÃO  
NÚMERO NACIONAL DA FISCALIZAÇÃO  
COMPARATIVO ANUAL/2007 a 2015

Autos de Constatações  
Variação 2007/2015: +100%

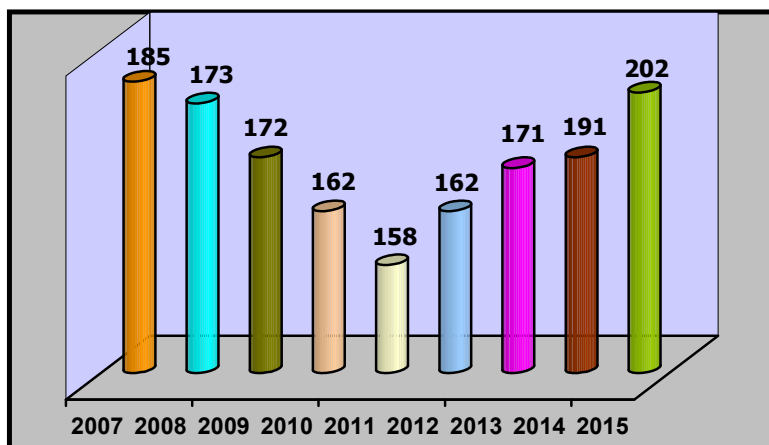


Notificações  
Variação 2007/2015: +99%

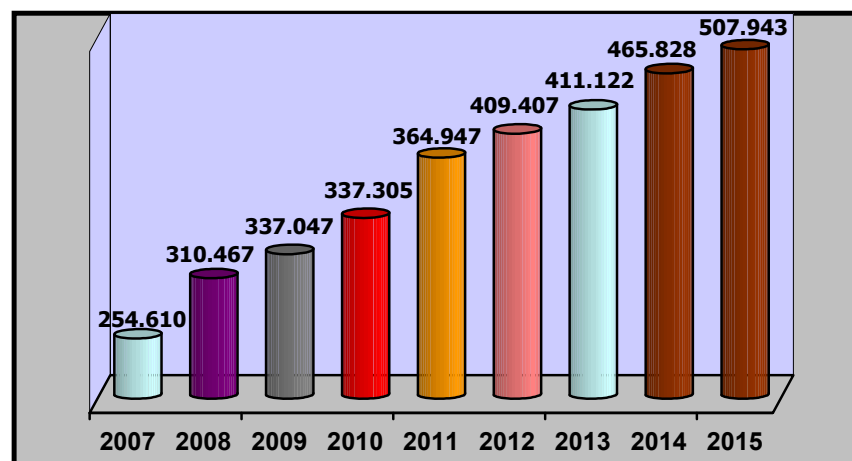


COFECI – CONSELHO FEDERAL DE CORRETORES DE IMÓVEIS  
DINAF – DIRETORIA NACIONAL DE FISCALIZAÇÃO  
NÚMERO NACIONAL DA FISCALIZAÇÃO  
COMPARATIVO ANUAL/ 2007 a 2015

Agentes de Fiscalização  
Variação 2007/2015: + 3%

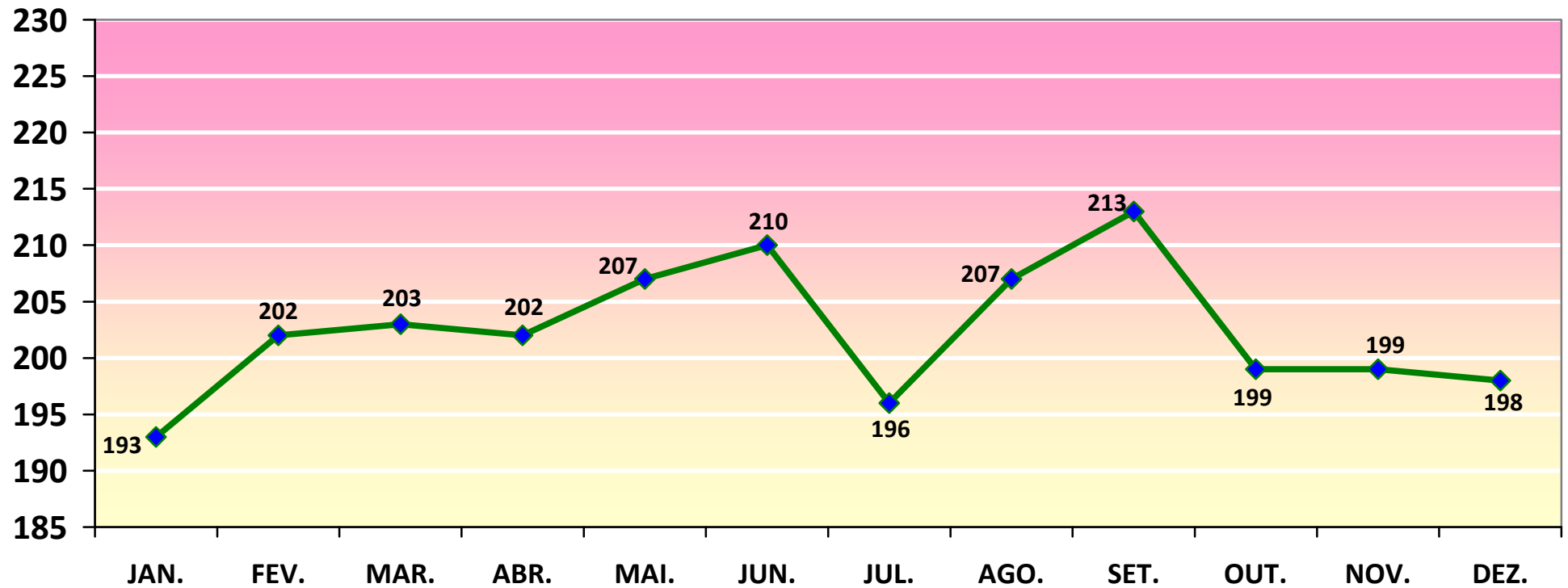


Diligências Realizadas  
Variação 2007/2015: +99%



Fonte DINAF 2016

COFECI - CONSELHO FEDERAL DE CORRETORES DE IMÓVEIS  
DINAF – DIRETORIA NACIONAL DE FISCALIZAÇÃO  
GRÁFICO NACIONAL DA FISCALIZAÇÃO  
NÚMERO DE AGENTES FISCAL EM 2015



Fonte: DINAF/2016

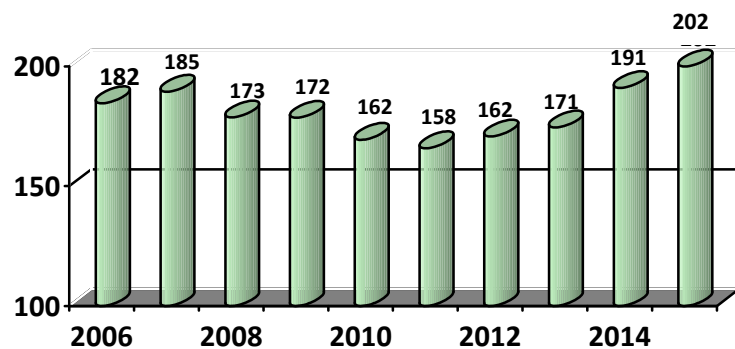
MÉDIA: 202  
VARIACÃO 2014/2015: +5,7%

COFECI – CONSELHO FEDERAL DE CORRETORES DE IMÓVEIS

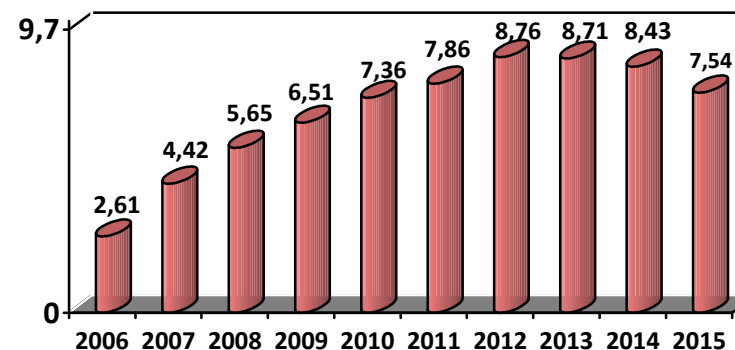
DINAF – DIRETORIA NACIONAL DE FISCALIZAÇÃO

MÉDIA NACIONAL DE PRODUTIVIDADE DIÁRIA POR AGENTE

Média Anual de Agentes

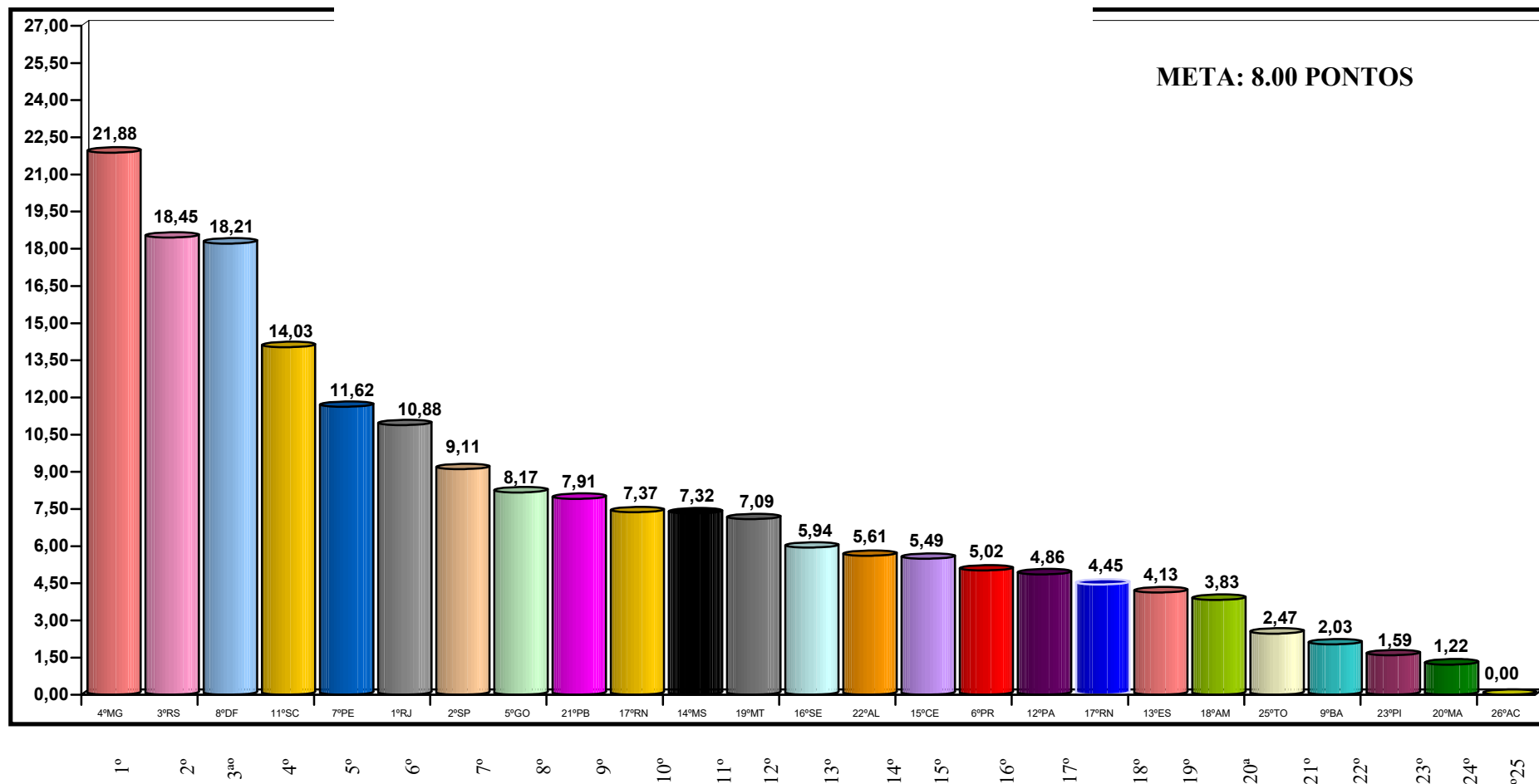


Média Nacional de Produtividade



	2006	2007	2008	2009	2010	2011	2012	2013	2014	2015
Produtividade diária	2,61	4,42	5,65	6,51	7,36	7,86	8,76	*8,71	*8,43	7,54
Varição anual	0%	+69%	+28%	+15%	+13%	+7%	+11%	+5,5%	-3%	-11,8%
Número de Agentes	182	185	173	172	162	158	162	171	191	202

**COFECI-CONSELHO FEDERAL DE CORRETORES DE IMÓVEIS**  
**DINAF-DIRETORIA NACIONAL DE FISCALIZAÇÃO**  
**RANKING NACIONAL**  
**MÉDIA ANUAL DE PRODUTIVIDADE DIÁRIA DA EQUIPE DE FISCALIZAÇÃO**  
**2015**



Fonte: DINAF 2016



**COFECI - CONSELHO FEDERAL DE CORRETORES DE IMÓVEIS**  
**DINAF - DIRETORIA NACIONAL DE FISCALIZAÇÃO**  
**MAPA DA FISCALIZAÇÃO NACIONAL**

**MEDIA ANUAL DE PRODUTIVIDADE DIÁRIA DA EQUIPE DE FISCALIZAÇÃO**

REGIÃO	2015													
	JAN	FEV	MAR	ABR	MAI	JUN	JUL	AGO	SET	OUT	NOV	DEZ	**MAR	
1ª/RJ	12,15	13,85	15,77	14,02	20,74	15,65	9,24	4,90	5,51	4,72	5,46	8,58	10,88	
2ª/SP	8,23	9,68	7,93	9,11	5,79	5,90	9,65	9,64	10,75	10,55	10,20	11,90	9,11	
3ª/RS	17,36	24,05	31,25	26,22	21,80	20,50	18,01	15,42	12,08	14,59	10,20	9,97	18,45	
4ª/MG	13,50	16,76	22,88	22,37	28,17	23,73	22,76	27,36	22,39	24,74	21,57	16,28	21,88	
5ª/GO	10,37	9,77	8,38	7,19	8,71	10,95	5,95	6,49	8,46	6,78	8,93	6,05	8,17	
6ª/PR	4,67	3,96	6,25	4,73	5,06	5,01	6,57	6,81	3,75	3,81	5,94	3,73	5,02	
7ª/PE	8,41	11,10	20,63	16,39	12,75	12,71	9,56	9,21	8,17	11,54	9,18	9,80	11,62	
8ª/DF	14,90	29,91	21,70	18,99	21,63	9,42	12,84	20,20	15,2	17,16	19,81	16,86	18,21	
9ª/BA	0,95	2,28	2,94	2,51	2,66	1,50	1,81	0,53	1,36	2,30	3,24	2,21	2,03	
11ª/SC	13,16	26,9	8,73	17,85	14,12	10,66	11,88	13,96	12,41	14,59	11,79	12,31	14,03	
12ª/PA	5,13	7,66	5,62	5,21	0,22	2,00	1,88	4,33	2,40	3,02	15,01	5,86	4,86	
13ª/ES	14,68	5,22	9,33	4,61	0,05	0,00	2,48	1,94	5,20	3,86	1,71	0,49	4,13	
14ª/MS	4,23	5,57	5,03	9,11	10,84	7,53	7,88	3,79	3,92	9,22	11,62	9,15	7,32	
15ª/CE	6,78	4,24	6,42	5,62	7,10	5,40	6,51	6,43	3,17	5,71	6,33	2,23	5,49	
16ª/SE	7,30	8,50	6,86	3,38	4,83	0,98	6,41	6,99	6,38	9,38	5,74	4,51	5,94	
17ª/RN	8,97	6,31	2,16	8,60	6,80	6,83	4,87	14,67	7,68	6,97	8,43	6,15	7,37	
18ª/AM	6,32	2,93	3,16	2,88	4,32	3,88	3,57	5,25	2,97	4,26	4,02	2,41	3,83	
19ª/MT	6,32	10,7	11,85	9,71	11,40	6,66	9,83	8,71	4,93	1,60	2,24	1,20	7,09	
20ª/MA	1,83	0,95	1,27	1,04	1,63	1,33	1,26	1,59	1,21	1,89	0,32	0,27	1,22	
21ª/PB	6,95	8,17	9,11	5,54	9,43	7,72	7,33	1,71	3,53	5,84	21,16	8,41	7,91	
22ª/AL	7,78	10,87	11,41	4,14	4,53	2,20	3,88	4,07	3,10	6,97	3,75	4,58	5,61	
23ª/PI	2,27	1,23	1,11	1,49	2,23	1,40	2,30	1,47	1,14	1,57	1,13	1,69	1,59	
24ª/RO	2,13	2,94	2,16	2,33	12,28	23,10	2,17	0,48	2,12	2,19	1,50	0,00	4,45	
25ª/TO	0,00	0,10	0,97	0,51	0,24	0,41	0,23	1,02	0,80	1,14	24,17	0,00	2,47	
26ª/AC	0,00	0,00	0,00	0,00	0,00	0,00	0,00	0,00	0,00	0,00	0,00	0,00	0,00	
** MAR - MEDIA ANUAL REGIONAL						Fonte: DINAF 2016				MEDIA NACIONAL				7,54



**COFECI - CONSELHO FEDERAL DE CORRETORES DE IMÓVEIS**  
**DINAF - DIRETORIA NACIONAL DE FISCALIZAÇÃO**

**COORDENADORES DE FISCALIZAÇÃO**

REGIONAL	COORDENADOR	2015 RG	FONE	EMAIL
1ª/RJ	Sandra de Sousa Figueiredo*	53902/OABRJ	21-9800-7402	<a href="mailto:sandra@creci-rj.gov.br">sandra@creci-rj.gov.br</a>
2ª/SP	Walter Navas*	4430907 SP	11-8473 1824	<a href="mailto:fiscalização@creci.org.br">fiscalização@creci.org.br</a>
3ª/RS	Cleber da Costa Santos	5059671411/ RS	51-8170 9710	<a href="mailto:cleber.santos@creci-rs.gov.br">cleber.santos@creci-rs.gov.br</a>
4ª/MG	Marcos Cesar Gomes Ferreira	M.3924.189	31-9797-3600	<a href="mailto:marcos@crecimmg.gov.br">marcos@crecimmg.gov.br</a>
5ª/GO	Alaor Bezerra Rezende	4.210.658 DGPC-GO	62-9688-6532	<a href="mailto:alaor@crecigo.gov.br">alaor@crecigo.gov.br</a>
6ª/PR	Izaías Rodrigues Aquino	10504001-6 SESPPR	41-9805-1860	<a href="mailto:izaiaa.aquino@crecibr.gov.br">izaiaa.aquino@crecibr.gov.br</a>
7ª/PE	Wladimir da Silva Maia	332039-PE	81-9409 3583	<a href="mailto:crecipe@gmail.com">crecipe@gmail.com</a>
8ª/DF	Marlon Souza da Cruz	1.875.363 DF	61-9943-1981	<a href="mailto:marlon@crecidf.gov">marlon@crecidf.gov</a>
9ª/BA	Glaice Santos Araujo	077291042 BA	71-8802 3509	<a href="mailto:fiscal@creciba.org.br">fiscal@creciba.org.br</a>
11ª/SC	Edson Thrum	4.542.229 SSP/SC	48-8824-2180	<a href="mailto:edsonthrum_crecisc@terra.com.br">edsonthrum_crecisc@terra.com.br</a>
12ª/PA	Raimunda Diva Sancho de Assis	4609047/PA	91-9166 7816	<a href="mailto:divasancho@iq.com.br">divasancho@iq.com.br</a>
13ª/ES	Tainá Castro Moura Coura	1759312 ES	27-9914 9078	<a href="mailto:administrativo@crecies.gov.br">administrativo@crecies.gov.br</a>
14ª/MS	Roseane Wasouf Candea	573.186 SSP/MS.	67-8415 5035	<a href="mailto:roseanewc@hotmail.com">roseanewc@hotmail.com</a>
15ª/CE	Geovano Oliveira do Nascimento	97002136387 SSP/CE	85-8869-0734	<a href="mailto:geovano@creci-ce.gov.br">geovano@creci-ce.gov.br</a>
16ª/SE	Stwart Augusto Santos Costa	2015845-9 SE	79-9937-9333	<a href="mailto:stwartaugusto@gmail.com">stwartaugusto@gmail.com</a>
17ª/RN	Kleber de Oliveira Aquino	500.620-1 MM	84-9481-5394	<a href="mailto:fiscalizacao@crecirn.org">fiscalizacao@crecirn.org</a>
18ª/AM	Frederikson M. de Souza	858010 SSP/AM	92-9114 5194	<a href="mailto:creci_am@terra.com.br">creci_am@terra.com.br</a>
19ª/MT	Suellem Stefanny da Silva Prado	1958409-1	65-9221-8688	<a href="mailto:coofis3@crecimt.org.br">coofis3@crecimt.org.br</a>
20ª/MA	Antenor Clementino A.G. Filho	79520097 SSP/MA	98-8851 0533	<a href="mailto:antenor_gomesfilho@hotmail.com">antenor_gomesfilho@hotmail.com</a>
21ª/PB	Lauro Alves Costa Neto	1.305.295 SSP/PB	83-9109 9548	<a href="mailto:laurocostaneto@gmail.com">laurocostaneto@gmail.com</a>
22ª/AL	José Ronaldo de Melo Junior	1619995 SSP/AL	82-8112 6776	<a href="mailto:creci.fiscal22@gmail.com">creci.fiscal22@gmail.com</a>
23ª/PI	Luciano Borges de Almeida	1040512 SSP-PI	86-9477 5221	<a href="mailto:lborges@iq.com.br">lborges@iq.com.br</a>
24ª/RO	Leisson Castro	882926 SSP/RO	69-8130-2009	<a href="mailto:Leisson86@gmail.com">Leisson86@gmail.com</a>
25ª/TO				
26ª/AC				

\* Chefe de Fiscalização





# GEAF

**Grupo Especial de Agentes de Fiscalização Federal**



**COFECI - CONSELHO FEDERAL DE CORRETORES DE IMÓVEIS**  
**DINAF - DIRETORIA NACIONAL DE FISCALIZAÇÃO**  
**GEAF - GRUPO ESPECIAL DE AGENTES DE FISCALIZAÇÃO FEDERAL**  
**ATIVIDADES GEAF - MAPA DE CONTRÔLE ANUAL**


ANO	ESTADOS	AGENTES	MÉDIA PROD	AI EX.ILEGAL	AI. FACILITAR	AI DÉBITO	TOTAL DÉB.	MÉDIA/AI DÉB	AI DIV.	NOT.	AC.	DOC.LAVR.
2008	10	54	19,05	340	335	630	R\$ 768.221,15	R\$ 1.219,40	192	472	3.978	5.947
2009	11	86	24,15	843	713	1.130	R\$ 1.167.217,39	R\$ 1.032,94	596	513	8.555	12.350
2010	14	69	34,51	934	798	1.465	R\$ 2.227.063,98	R\$ 1.520,18	308	484	8.139	12.198
2011	15	82	36,51	728	690	1.852	R\$ 2.157.589,21	R\$ 1.165,00	369	582	10.692	14.913
2012	14	86	45,41	955	804	1.517	R\$ 1.397.864,05	R\$ 921,47	602	612	14.160	18.650
2013	14	82	43,27	808	602	1.608	R\$ 1.767.463,64	R\$ 1.099,17	435	324	9.048	12.825
2014	15	94	46,98	878	423	2.078	R\$ 2.000.640,91	R\$ 962,77	284	329	9.599	13.596
2015	0	0	0	0	0	0	R\$ -	R\$ -	0	0	0	0
<b>TOTAL</b>	<b>93</b>	<b>553</b>	<b>249,88</b>	<b>5.486</b>	<b>4.365</b>	<b>10.280</b>	<b>R\$ 11.486.060,33</b>	<b>R\$ 7.920,93</b>	<b>2.786</b>	<b>3.316</b>	<b>64.171</b>	<b>90.479</b>
<b>*MÉDIA</b>	<b>13,3</b>	<b>79</b>	<b>36</b>	<b>784</b>	<b>623</b>	<b>1.468</b>			<b>398</b>	<b>473</b>	<b>9.167</b>	<b>12.925</b>


\*anual

**ESTADOS**

2008	PA,ES,RS,PB,SE,TO,RO/AC,PI,PA,MA
2009	SE,DF,RO/AC,RN,PR,PB,MS,PI,BA,MA,TO
2010	PB,GO,SE,PI,CE,MS,RN,AC,TO,RO,PA,MA,PE,AL
2011	RO,ES,GO,PI,RN,AC,AL,MS,PB,TO,PE,SE,MA,PA,CE
2012	PB,GO,SE,PE,RN,PI,PA,TO,PR,SE,PR,SC,RO,CE
2013	PI,SE,TO,GO, BA/PE,AC, RN, PB,RO,PR,PE,PA,CE,SC
2014	MA,MS,CE,SE,PI,GO,PB,RO,SC,PE,AC,PA,SP,AL,RN
2015	NÃO HOUVE ATIVIDADES GEAF

DINAF:2016

COFECI - CONSELHO FEDERAL DE CORRETORES DE IMOVEIS			
DINAF - DIRETORIA NACIONAL DE FISCALIZAÇÃO			
	RANKING DE PRODUTIVIDADE 2015		
	*Pontuação acumulada no Regional em 2015		
	COMPOSIÇÃO GEAF 2016		
POSIÇÃO	AGENTES TITULARES	REGIONAL	*PONTOS
1º	MARCUS VINÍCIUS CERQUEIRA LIMÃO	RIO DE JANEIRO	9.397,50
2º	LEANDRO DE PAULA BRUM	RIO GRANDE DO SUL	8.527,00
3º	LEONARDO ALVIM DA SILVA	MINAS GERAIS	8.188,00
4º	CARLOS TARCISIO SILVA E SILVA	DISTRITO FEDERAL	5.787,00
5º	CLOVIS COSTA DE OLIVEIRA	SÃO PAULO	5.293,00
6º	MARCOS ALEXANDRE S. ALMEIDA	SÃO PAULO	4.707,00
7º	LUIZ CARLOS BRÁZ DA SILVA FILHO	PERNAMBUCO	3.845,00
8º	LUCIO FIGUEIREDO PEREIRA	SANTA CATARINA	3.462,00
9º	JOSÉ GERALDO S.POSSIGNOLO	SÃO PAULO	3.441,50
10º	MARCIO NERI DA CRUZ SOUZA	SÃO PAULO	3.439,50
11º	JOSÉ LUIZ HIGA	SÃO PAULO	3.370,50
12º	CARLOS HENRIQUE SILVA SANTOS	MATO GROSSO	2.961,00
13º	HERMANO BATISTA DE AZEVEDO	PARAÍBA	2.759,50
14º	ADRIEL LOPES DA SILVA	RIO GRANDE DO NORTE	2.282,00
15º	RUVALDO FIDELIS DA SILVA	PARANÁ	2.275,50
16º	HUGO ALBUQUERQUE DA SILVA	GOIÁS	2.158,00
17º	JORGE NAZARÉ SANTOS PEREIRA	PARÁ	2.134,00
18º	MARCOS ANTONIO TRANHAGNO	ESPÍRITO SANTO	1.949,00
19º	MARIA TEREZA RODRIGUES AGUIAR	CEARÁ	1.499,00
20º	ANTONIO DIMAS BASTOS BARROS	ALAGOAS	1.480,00
21º	STEFFANE BIZERRA SANTOS	SERGIPE	1.425,50
22º	LEONARDO BERNARDES	MATO GROSSO DO SUL	1.401,50
23º	LEISSON DE SOUZA CASTRO	RONDÔNIA	1.085,00
24º	VICTOR DORTA	TOCANTINS	861,00
25º	FRANCISCO CARLOS MACIEL	AMAZONAS	782,00
26º	CLAUDIO SANTOS SANTA BARBARA	BAHIA	780,50
27ª	WILSON PORTELADA F. SOBRINHO	MARANHÃO	430,00
28º	DANYELL VIANNA COSTA	PIAUI	383,00
	<b>AC não tem agente titular GEAF</b>	Fonte: DINAF 2016	

<b>COFECI - CONSELHO FEDERAL DE CORRETORES DE IMOVEIS</b>			
<b>DINAF - DIRETORIA NACIONAL DE FISCALIZAÇÃO</b>			
	<b>RANKING NACIONAL DE PRODUTIVIDADE 2015</b>		
	<i>*Pontuação acumulada no Regional em 2015</i>		
	<b>COMPOSIÇÃO GEAF 2016</b>		
<b>POSIÇÃO</b>	<b>AGENTES SUPLENTE</b>	<b>REGIONAL</b>	<b>*PONTOS</b>
1º	LEONARDO LARA BONIFÁCIO	MINAS GERAIS	7.806,00
2º	RODRIGO CABRAL MACEDO	RIO GRANDE DO SUL	7.032,00
3º	EDÍLSON VIEIRA LIMA	DISTRITO FEDERAL	5.422,00
4º	ANGELA SUBTIL	RIO DE JANEIRO	4.996,50
5º	MARCELO MANTOVANI	SÃO PAULO	3.359,50
6º	DANIELA A. SOARES TOLEDO TININI	SÃO PAULO	3.146,00
7º	MAURICIO FIGUEIREDO DEL PRETE	SÃO PAULO	3.103,50
8º	ARISTIDES DOS SANTOS FILHO	SÃO PAULO	3.075,00
9º	MARCELO LUIZ CARMONESI	SÃO PAULO	3.073,50
10º	MARCELO NATANAEL DE OLIVEIRA	PERNAMBUCO	2.975,00
11º	PAULO SERGIO VIEIRA	SANTA CATARINA	2.863,50
12º	PETERSON LAURO	MATO GROSSO	2.275,50
13º	HUGO ALBUQUERQUE DA SILVA	GOIÁS	2.158,50
14	ADILSON DIAS DA COSTA	PARANÁ	1.972,00
15	REGINALDO CORDEIRO DOS SANTOS	PARÁ	1.879,00
16	FRANCISCO CARLOS DA SILVA MAGALHÃES	CEARÁ	1.397,00
17º	ADILSON DOS SANTOS ALMEIDA	MATO GROSSO DO SUL	1.389,00
18º	ELIECI NASCIMENTO DE SOUSA	RIO GRANDE DO NORTE	1.369,50
19º	UBIRAJARA PRIMOLA DE LIRA	PARAÍBA	1.311,50
20º	PEDRO PAULO RODRIGUES TENÓRIO	ALAGOAS	1.244,00
21º	ALEXANDRE ALMEIDA DA SILVA	ESPÍRITO SANTO	675,00
22º	ADAILTON MENDES CERQUEIRA	BAHIA	618,00
23º	DAVILSON SANTOS	AMAZONAS	590,00
24ª	RONALDO ARAÚJO	TOCANTINS	443,50
25º	MOISÉS HAIDAR SOUZA	MARANHÃO	420,00
26º	DANILO ARAUJO ALENCAR	PIAUI	373,00
	<b>RO, AC, SE, não tem agentes GEAF suplente</b>	<i>Fonte: DINAF 2016</i>	



# Jurídico

<http://www.cofeci.gov.br/fiscalizacao>



**COFECI - CONSELHO FEDERAL DE CORRETORES DE IMÓVEIS**

**DINAF - DIRETORIA NACIONAL DE FISCALIZAÇÃO**

**MAPA NACIONAL DO DEPTO. JURÍDICO**

**PDD - PROCESSOS DISCIPLINARES ORIGINADOS POR DENÚNCIAS DE TERCEIROS EM ANDAMENTO**

**2015.**

REGIONAL	JAN.	FEV.	MAR.	ABR.	MAI.	JUN.	JUL.	AGO.	SET.	OUT.	NOV.	DEZ.
1ª - RJ	1.310	1.338	1.373	1.390	1.421	1.455	1.483	1.504	1.512	1.546	1.880	1.896
2ª - SP	1.205	1.210	1.214	1.221	1.211	1.311	1.400	1.489	1.520	1.619	1.698	1.687
3ª - RS	362	362	364	364	375	375	349	349	352	353	369	369
4ª - MG	1.524	1.522	1.432	1.421	1.467	1.437	1.573	1.624	1.615	1.560	1.551	1.547
5ª - GO												
6ª - PR	248	243	247	247	247	248	232	278	283	392	403	384
7ª - PE												
8ª - DF												
9ª - BA	282	349	353	366	389	408	401	400	412	418	417	414
11ª - SC	133	154	132	114	119	118	115	115	115	140	144	133
12ª - PA	100	101	103	102	102	99						
13ª - ES												
14ª - MS	129	128	128	127	126	127	126	126	126	126	126	117
15ª - CE	84	88	75	77	81	83	91	96	101	104	107	113
16ª - SE	59	56	58	59	49	50	51	52	52	63	68	47
17ª - RN	558	566	589	586	591	592	597	671	453	448	58	
18ª - AM												
19ª - MT												
20ª - MA	2	2	5	8	13	15	18	20	32			
21ª - PB												
22ª - AL	112	213	213	213	213	213	213	213	213	213	213	213
23ª - PI	680	684	682	694	708	715	732	738	819	819	845	864
24ª - RO												
25ª - TO												
26ª - AC												
<b>TOTAL</b>	<b>6.788</b>	<b>7.016</b>	<b>6.968</b>	<b>6.989</b>	<b>7.112</b>	<b>7.246</b>	<b>7.381</b>	<b>7.675</b>	<b>7.605</b>	<b>7.801</b>	<b>7.879</b>	<b>7.784</b>
	<i>não informado</i>								<i>Fonte: DINAF 2016</i>			



**COFECI - CONSELHO FEDERAL DE CORRETORES DE IMÓVEIS**  
**DINAF - DIRETORIA NACIONAL DE FISCALIZAÇÃO**

**MAPA NACIONAL DO JURÍDICO**

PDDAF - PROCESSOS DISCIPLINARES POR DENÚNCIA DA AÇÃO DO AGENTE FISCAL EM ANDAMENTO

**2015.**

REGIONAL	JAN	FEV	MAR	ABR	MAIO	JUN	JUL	AGO	SET	OUT	NOV	DEZ
1ª - RJ	24.695	25.344	25.905	26.421	27.016	27.554	27.828	27.876	27.828	27.860	27.954	28.167
2ª - SP	28.280	28.589	28.638	28.545	28.550	28.654	28.575	28.688	28.660	28.887	28.906	29.036
3ª - RS	3.211	3.366	3.436	3.307	3.398	3.549	3.621	3.486	3.802	3.830	3.707	3.728
4ª - MG	900	883	881	860	848	829	887	885	893	882	882	882
5ª - GO												
6ª - PR	5.774	5.755	5.755	5.730	5.628	5.613	5.555	5.589	5.572	5.580	5.575	5.592
7ª - PE												
8ª - DF												
9ª - BA	3.763	3.531	3.501	3.482	3.477	3.343	3.188	3.190	3.211	3.254	3.304	3.338
11ª - SC	6.024	6.024	5.963	6.239	6.317	6.232	6.296	6.611	6.512	6.725	7.127	7.193
12ª - PA	1.436	1.412	1.451	1.490	1.495	1.493						
13ª - ES												
14ª - MS	3.770	3.716	3.689	3.647	3.560	3.595	3.601	3.603	3.620	3.852	4.177	4.347
15ª - CE	1.756	1.828	1.113	1.074	1.152	1.194	1.301	1.400	1.419	1.520	1.572	1.630
16ª - SE	661	580	532	497	499	499	499	468	455	456	432	432
17ª - RN	82	99	132	134	140	143	163	195	154	165	115	110
18ª - AM												
19ª - MT												
20ª - MA	4	6	8	9	11	15	15	16	18	16	17	17
21ª - PB												
22ª - AL	148	148	148	148	148	148	148	148	148	148	148	148
23ª - PI		2	3	6	8	8	9	11				
24ª - RO												
25ª - TO												
26ª - AC												
<b>TOTAL</b>		81.283	80.504	81.589	82.247	82.869	81.686	82.166	82.292	83.175	83.916	84.620
<i>não informado</i>												

Fonte: DINAF 2016



**COFECI - CONSELHO FEDERAL DE CORRETORES DE IMÓVEIS**  
**DINAF - DIRETORIA NACIONAL DE FISCALIZAÇÃO**  
**DÍVIDA ATIVA**  
**2015**

<b>REGIONAL</b>	<b>* INSCRIÇÃO DÍVIDA ATIVA</b>	<b>INSCRIÇÃO D.A. NO EXERCÍCIO</b>	<b>** TOTAL D.A .ATIVA</b>	<b>TOTAL D.A. EXECUTADA</b>
1ª - RJ	85.237		85.237	17.496
2ª - SP	583.949	27.165	611.114	38.432
3ª - RS	25.256	23	25.279	25.279
4ª - MG	57.851		57.851	57.851
5ª - GO				
6ª - PR	3.469	21	3.490	7.630
7ª - PE				
8ª - DF				
9ª - BA	8.902		8.902	3.045
11ª - SC	12.142	860	12.609	12.609
12ª - PA	8.750	3		1.543
13ª - ES				
14ª - MS	651		1.761	1.761
15ª - CE				
16ª - SE	78		1.126	720
17ª - RN			263	640
18ª - AM				
19ª - MT				
20ª - MA	320		320	326
21ª - PB				
22ª - AL	865	174	1.039	1.039
23ª - PI		42	42	42
24ª - RO				
25ª - TO				
26ª - AC				
<b>TOTAL</b>	<b>787.470</b>	<b>28.288</b>	<b>809.033</b>	<b>168.413</b>
			** D.A anterior + exercício	não informado



*Acompanhe mensalmente o que acontece no seu Regional, os números da Secretaria, Fiscalização e do Jurídico estão ali à sua disposição. Basta um clique.*

*Acesse*

*<http://www.cofeci.gov.br>*

*clique em fiscalização*

*e confira os números atualizados dos três departamentos do seu Regional desde 2007.*

*DINAF COFECI 2016*