



COFECI – CONSELHO FEDERAL DE CORRETORES DE IMÓVEIS
Sistema COFECI-CRECI

DINAF
Diretoria Nacional de Fiscalização
Relatório Geral
2016

<http://www.cofeci.gov.br/fiscalizacao>

COFECI – CONSELHO FEDERAL DE CORRETORES DE IMÓVEIS

DINAF 2016

Gestão: JOÃO TEODORO DA SILVA
Presidente

CLAUDEMIR NEVES
Diretor Nacional de Fiscalização

PAULO JOSÉ VIEIRA TAVARES
Vice-presidente de Integração Regional
(SP, RJ, MG, ES)

ADMAR PUCCI JUNIOR
Vice-Presidente de Integração Regional
(PR, SC, RS)

SANDRO JOSÉ DE OLIVEIRA
Vice-Presidente de Integração Regional
(MT, MS, GO, TO, DF)

SAMUEL PRADO
Vice-Presidente de Integração Regional
(BA, PI, SE, MA)

VILMAR PINTO DA SILVA
Vice-Presidente de Integração Regional
(AL, PE, PB, RN, CE)

CARLOS MAGNO DOS SANTOS
Vice-Presidente de Integração Regional
(PA/AP, AM/RR, RO, AC)

INTRODUÇÃO

Alimentado mensalmente por servidores dos Regionais através de senhas próprias o Mapa da Fiscalização Nacional no site do COFECI – disponível à consulta pública em www.cofeci.gov.br, espelha a realidade do trabalho e funcionamento da Fiscalização, Secretaria e Jurídico de cada Regional. O presente relatório é apenas uma compilação desses dados, organizados separadamente por setores e assuntos em planilhas e gráficos próprios com resultados mensais e anuais, facilitando a sua leitura e entendimento. O nosso principal objetivo é que ele continue servindo à consulta, análise e planejamento aos Regionais. A atenção especial do COFECI, em especial na área da Fiscalização tem trazido excelentes resultados ano após ano devidamente comprovados através dos números. Um sistema simples e transparente de pontuação que permite um controle diário do trabalho externo de cada agente em todo o Brasil premiando àqueles que mais se destacam em produtividade em seus Regionais através do reconhecimento público e de seus pares aliado ao trabalho dos Coordenadores Regionais e a uma competitividade saudável ao alcance de todos continua sendo fatores fundamentais para os resultados alcançados.

RELATÓRIO DINAF 2016

Em 2016 apenas 12.417 novos profissionais entraram no mercado, 3,6% a mais que no ano anterior. Destaque: Com um número menor de agentes (-12%) a produtividade aumentou substancialmente: Notificações 66.961 (+42,7%), autuações por Exercício Ilegal 22.061 (+35,2%) e Diligências Realizadas 568.002 (+12%). O trabalho realizado pelos agentes do GEAF/COFECI em vários estados continua recebendo elogios de todos pela seriedade, profissionalismo, determinação e resultados alcançados. O intercâmbio técnico e cultural entre os agentes tem contribuído de forma positiva para a padronização das ações da fiscalização no país.

Acompanhe os números nas páginas seguintes.

Sobre a produtividade - Considerando a nossa meta diária de **8,0 pontos por agente** o que corresponde a menos da lavratura diária de 01 Auto de Infração por Exercício Ilegal (**10 pontos cada**) ou 8 notificações (**1 ponto cada**) ou 4 AI diversos (**2 pontos cada**) ou ainda, a lavratura de apenas 16 Autos de Constatações (**0,5 ponto cada**) podemos classificar a média de produtividade alcançada pelos Regionais em:

Excelente: acima de 8.00 pontos
Ótimo : de 7.00 a 7.99 pontos
Bom : de 5.00 a 6.99 pontos
Regular : de 4.00 a 4.99 pontos
Preocupante: abaixo de 4.00 pontos

Em 2016, oito Regionais superaram a meta considerada **“EXCELENTE”** nenhum alcançou a faixa considerada **“ÓTIMO”**, nove alcançaram a meta de **“BOM”** e oito com produtividade classificada como **“PREOCUPANTE”** abaixo de 04 pontos por agente/dia (**menos de 16 AC por dia**). **Em resumo, 17 Regionais ficaram acima da faixa com desempenho considerado “BOM”**. Confira os números nas páginas seguintes. À todos que contribuíram com as informações que possibilitou a confecção cuidadosa deste trabalho nossos sinceros agradecimentos.

Claudemir Neves
DINAF/COFECI

contém:

1 – secretaria – 2016

- 1.1 - mapa crescimento regional
- 1.2 - estatísticas 2016
- 1.3 - gráfico crescimento
- 1.4 - gráfico nacional de pessoas físicas ativas
- 1.5 - mapa nacional de pessoas físicas ativa
- 1.6 - gráfico nacional de pessoas jurídicas ativas
- 1.7 - mapa nacional de pessoas jurídicas ativas
- 1.8 - gráfico da evolução anual PF e PJ

2 - fiscalização – 2016

- 2.1 - mapa geral números da fiscalização
- 2.0 - gráfico nacional números de agentes
- 2.1 - gráfico nacional de diligências realizadas
- 2.2 - mapa nacional de diligências realizadas
- 2.3 - gráfico nacional de autos de infrações por exercício ilegal
- 2.4 - mapa nacional de autos de infrações por exercício ilegal
- 2.5 - gráfico nacional de autos de infrações diversas
- 2.6 - mapa nacional de autos de infrações diversas
- 2.7 - gráfico nacional de notificações
- 2.8 - mapa nacional de notificações
- 2.9 - gráfico nacional de autos de constatações
- 2.10- mapa nacional de autos de constatações
- 2.11- gráficos comparativo 2015/2016 – números da fiscalização
- 2.12- gráfico ranking nacional de produtividade média de 2016
- 2.13- mapa geral produtividade média nacional
- 2.14- mapa ranking nacional de produtividade – posição
- 2.15- coordenadores Regionais

3 – geaf - 2016

- grupo especial de agentes de fiscalização federal
- 3.1 - mapa geral das atividades geral GEAF
- 3.2 - composição e ranking nacional – titulares p/2017
- 3.3 - composição e ranking nacional - suplentes p/2017

4 – jurídico - 2016

- 4.1 – pdd :processos originados por denúncias de terceiros em andamento
- 4.2 – pdf :processos disciplinares por denúncias da ação do agente fiscal em andamento
- 4.3 – processos de inscrição em dívida ativa



Secretaria

<http://www.cofeci.gov.br/fiscalizacao>

PESSOAS FÍSICAS ATIVAS - PERCENTUAL DE CRESCIMENTO 2016

CRESCIMENTO NACIONAL 2016: +3,6%



CRESCIMENTO POR REGIÃO (2015/2016)

NORTE (14.954/15.442) + 3,2%

NORDESTE (52.878/54.161): +2,4%

CENTRO-OESTE (39.740/41.131): +3,5%

SUDESTE (185.223/189.749): +2,4%

SUL (60.536/63.381): +4,7%

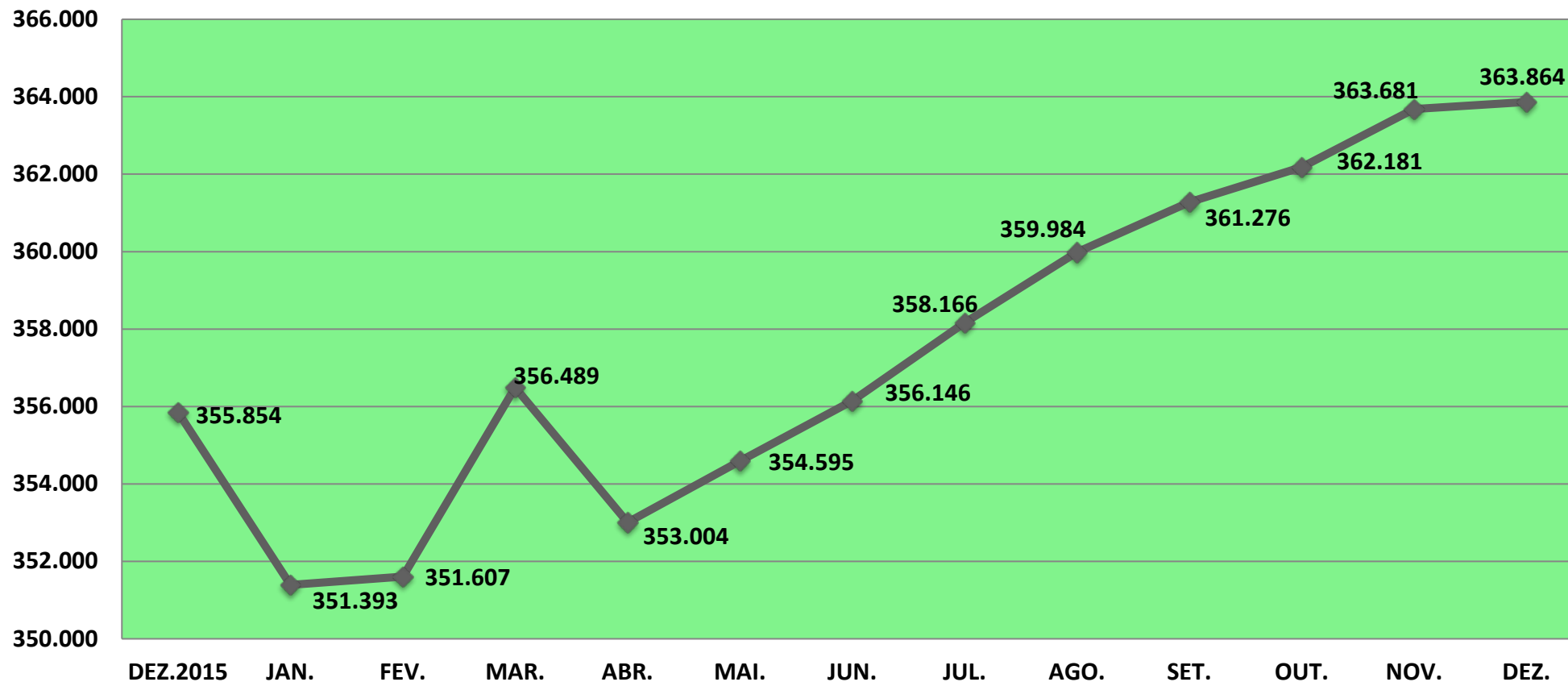
Fonte: DINAF/COFECI 2017



COFECI - CONSELHO FEDERAL DE CORRETORES DE IMÓVEIS
 - DIRETORIA NACIONAL DE FISCALIZAÇÃO
ESTATÍSTICAS 2016

REGIONAIS	*Nº HABITANTES	**PF ATIVAS	**PJ ATIVAS	Nº AGENTES	*Nº PESSOA FÍSICA	**MINÍMO IDEAL	
					ATIVA/AGENTE	DE AGENTES	
1ª - RJ	15.989.929	47.652	5.918	16	2.978	49	
2ª - SP	41.262.199	115.080	14.386	78	1.475	117	
3ª - RS	10.693.929	24.947	2.776	15	1.663	25	
4ª - MG	19.597.330	22.583	2.882	20	1.129	23	
5ª - GO	6.003.467	19.433	1.328	8	2.430	20	
6ª - PR	10.444.526	15.932	2.522	10	1.593	16	
7ª - PE	8.796.448	6.491	703	7	927	7	
8ª - DF	2.570.160	10.768	3.010	5	2.153	11	
9ª - BA	14.016.906	13.597	849	11	1.236	14	
11ª - SC	6.248.436	22.502	2.838	11	2.045	23	
12ª - PA	8.250.577	7.251	597	3	2.417	7	
13ª - ES	3.514.952	4.434	331	2	2.217	4	
14ª - MS	2.449.024	5.713	471	5	1.142	6	
15ª - CE	8.452.381	11.217	913	8	1.402	11	
16ª - SE	2.068.017	3.380	217	3	1.126	3	
17ª - RN	3.168.027	3.583	484	3	1.194	3	
18ª - AM	3.934.464	3.939	235	2	1.969	4	
19ª - MT	3.035.122	5.217	812	8	652	5	
20ª - MA	6.574.789	4.412	594	3	1.470	4	
21ª - PB	3.766.528	5.516	378	4	1.379	5	
22ª - AL	3.120.494	3.956	169	3	1.318	4	
23ª - PI	3.188.360	2.009	371	2	1.004	2	
24ª - RO	1.562.409	1.525	219	1	1.525	2	
25ª - TO	1.383.445	2.425	349	2	1.212	2	
26ª - AC	733.559	302	40	1	302	1	
NACIONAL	190.825.478	363.864	43.392	231		368	
*Fonte: IBGE - CENSO 2010						Fonte: DINAF 2017	

COFECI - CONSELHO DE CORRETORES DE IMÓVEIS
DINAF - DIRETORIA NACIONAL DE FISCALIZAÇÃO
GRÁFICO NACIONAL DA SECRETARIA
PESSOAS FÍSICAS ATIVAS 2016



Fonte: DINAF 2017

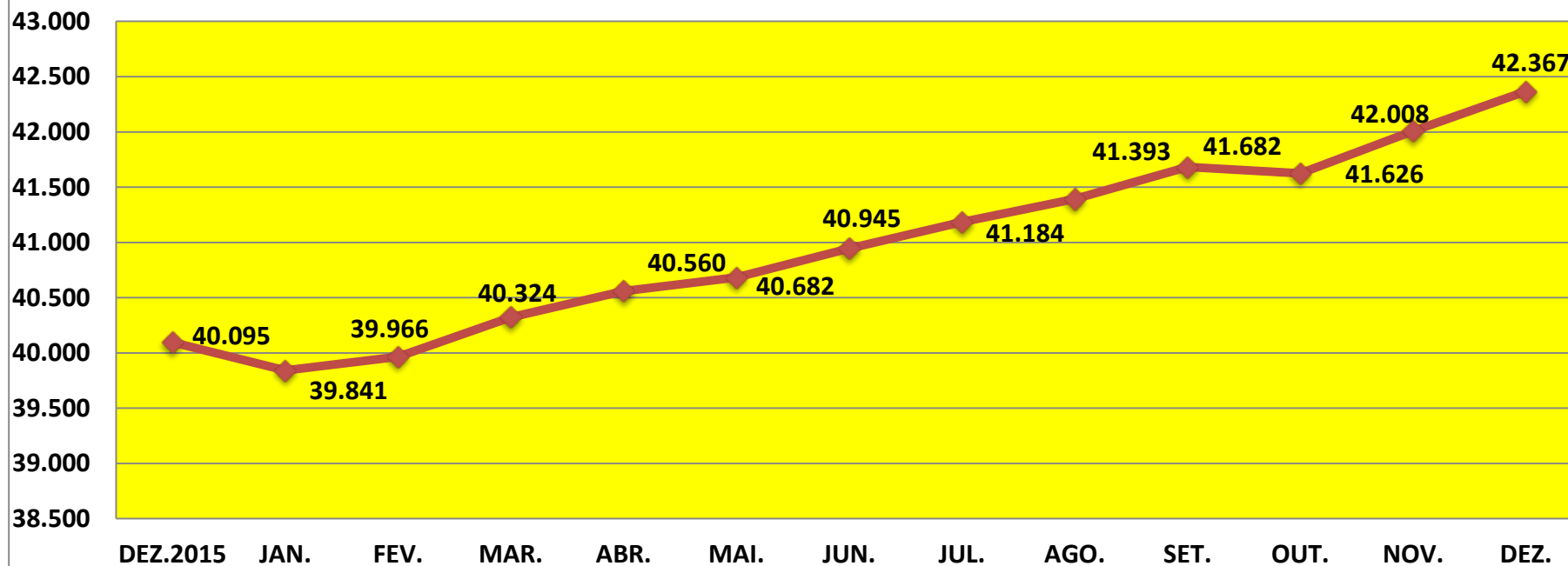
Varição: 2015/2016: + 3,6%



COFECI - CONSELHO FEDERAL DE CORRETORES DE IMÓVEIS
DINAF - DIRETORIA NACIONAL DE FISCALIZAÇÃO
 MAPA NACIONAL DA SECRETARIA
PESSOAS FÍSICAS ATIVAS

	2016														
REGIONAL	DEZ.2015	JAN.	FEV.	MAR.	ABR.	MAI.	JUN.	JUL.	AGO.	SET.	OUT.	NOV.	DEZ.	*%	
1ª - RJ	47.580	47.329	47.279	47.434	47.308	47.213	47.256	47.300	47.331	47.451	47.439	47.593	47.652	0,1%	
2ª - SP	111.207	109.671	110.015	110.445	111.117	111.980	112.859	113.275	114.224	114.428	114.685	115.317	115.080	3,5%	
3ª - RS	23.790	23.790	23.790	23.790	23.790	23.790	23.790	24.650	24.650	24.650	24.650	24.650	24.947	4,8%	
4ª - MG	21.984	21.722	21.863	21.863	21.827	22.011	21.985	22.201	22.160	22.362	22.362	22.605	22.583	2,7%	
5ª - GO	19.052	19.070	19.085	19.107	19.106	19.174	19.245	19.287	19.336	19.376	19.427	19.428	19.433	2,0%	
6ª - PR	15.215	15.215	15.190	15.124	15.014	15.158	15.293	15.363	15.519	15.658	15.779	15.832	15.932	4,7%	
7ª - PE	6.114	6.120	6.029	6.193	6.155	6.272	6.270	6.271	6.390	6.368	6.369	6.496	6.491	6,2%	
8ª - DF	13.006	10.527	10.303	10.350	10.396	10.443	10.489	10.536	10.582	10.629	10.675	10.722	10.768	2,2%	
9ª - BA	13.594	13.594	13.558	13.509	13.487	13.528	13.523	13.538	13.593	13.629	13.607	13.683	13.597	0,0%	
11ª - SC	21.531	21.690	21.768	25.817	21.757	21.785	21.861	21.868	21.967	22.159	22.263	22.336	22.502	4,5%	
12ª - PA	7.112	7.122	7.134	7.142	7.174	7.202	7.221	7.243	7.285	7.282	7.285	7.278	7.251	0,2%	
13ª - ES	4.452	4.384	4.384	4.406	4.428	4.415	4.440	4.416	4.448	4.426	4.468	4.413	4.434	1,0%	
14ª - MS	5.383	5.383	5.390	5.437	5.423	5.423	5.423	5.571	5.571	5.664	5.664	5.675	5.713	6,1%	
15ª - CE	11.230	11.181	11.182	11.113	11.183	11.263	11.287	11.313	11.374	11.436	11.494	11.491	11.217	0,1%	
16ª - SE	3.360	3.360	3.362	3.302	3.305	3.305	3.305	3.333	3.333	3.333	3.378	3.380	3.380	0,6%	
17ª - RN	3.541	3.511	3.472	3.451	3.459	3.490	3.480	3.505	3.504	3.538	3.537	3.574	3.583	0,1%	
18ª - AM	3.761	3.773	3.783	3.807	3.824	3.846	3.873	3.885	3.900	3.913	3.926	3.943	3.939	5,0%	
19ª - MT	4.778	4.811	4.817	4.853	4.897	4.915	4.981	5.038	5.087	5.114	5.155	5.215	5.217	9,0%	
20ª - MA	4.257	4.274	4.285	4.293	4.314	4.342	4.350	4.350	4.383	4.386	4.397	4.405	4.412	3,6%	
21ª - PB	5.054	5.054	5.054	5.181	5.181	5.181	5.267	5.267	5.267	5.389	5.483	5.483	5.516	9,1%	
22ª - AL	3.807	3.807	3.807	3.782	3.782	3.782	3.842	3.842	3.893	3.893	3.918	3.918	3.956	3,9%	
23ª - PI	1.921	1.921	1.921	1.930	1.930	1.930	1.934	1.934	1.974	1.974	1.986	2.010	2.009	4,6%	
24ª - RO	1.368	1.368	1.389	1.407	1.423	1.423	1.448	1.448	1.478	1.478	1.505	1.505	1.525	11,5%	
25ª - TO	2.468	2.425	2.425	2.425	2.425	2.425	2.425	2.425	2.425	2.425	2.425	2.425	2.425	(-)1,7%	
26º - AC	289	291	322	328	299	299	296	307	310	315	304	304	302	4,5%	
TOTAL	355.854	351.393	351.607	356.489	353.004	354.595	356.143	358.166	359.984	361.276	362.181	363.681	363.864	3,6%	
* Percentual de crescimento 31.12.2015 a 31.12.2016								regional	nacional	correção DF : 12/15			Fonte: DINAF 2017		

COFECI - CONSELHO FEDERAL DE CORRETORES DE IMÓVEIS
DINAF - DIRETORIA NACIONAL DE FISCALIZAÇÃO
GRÁFICO NACIONAL DA SECRETARIA
PESSOAS JURÍDICAS ATIVAS 2016



Fonte: DINAF/2017

Variação 2015/2016 + 6,3



COFECI - CONSELHO FEDERAL DE CORRETORES DE IMÓVEIS

DINAF - DIRETORIA NACIONAL DE FISCALIZAÇÃO

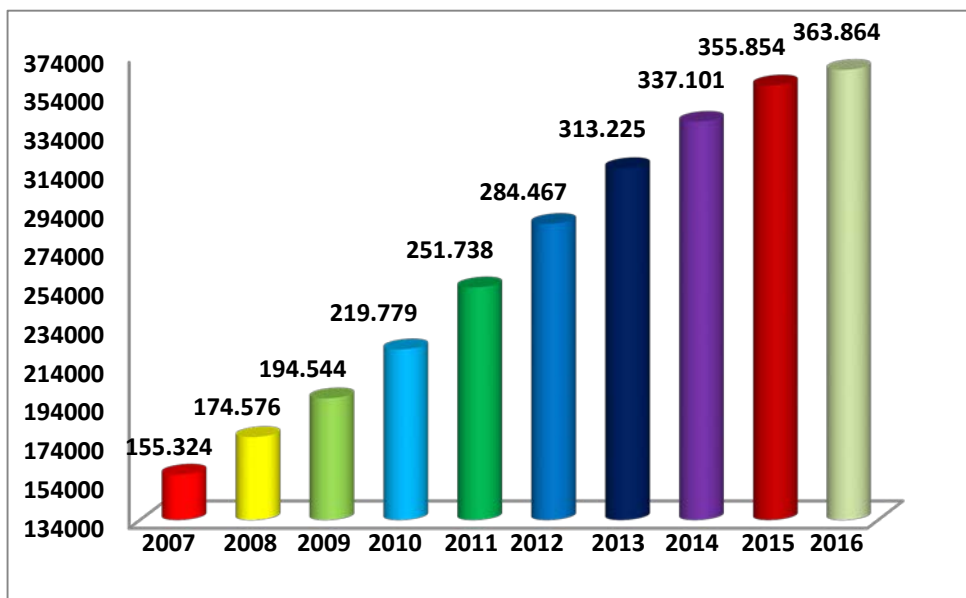
MAPA GERAL DA SECRETARIA

PESSOAS JURÍDICAS ATIVAS

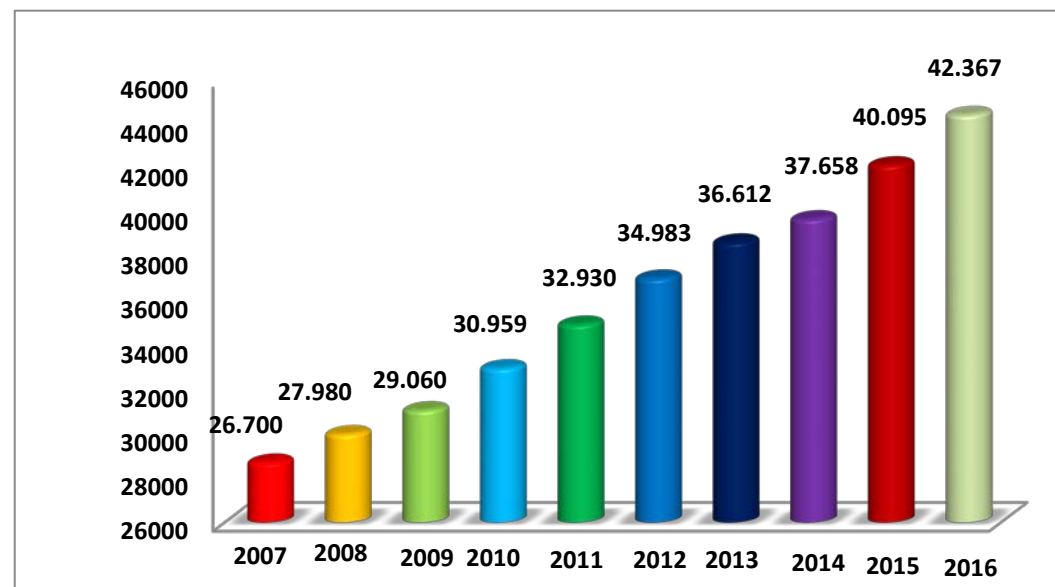
	2.016														
REGIONAL	DEZ.2015	JAN.	FEV.	MAR.	ABR.	MAI.	JUN.	JUL.	AGO.	SET.	OUT.	NOV.	DEZ.	*%	
1ª - RJ	5.738	5.760	5.767	5.777	5.791	5.796	5.820	5.844	5.852	5.867	5.884	5.902	5.918	3,4%	
2ª - SP	13.212	13.224	13.302	13.363	13.477	13.584	13.748	13.820	13.935	14.096	14.150	14.256	14.386	8,9%	
3ª - RS	2.597	2.597	2.597	2.597	2.597	2.597	2.597	2.671	2.671	2.671	2.671	2.671	2.776	6,9%	
4ª - MG	3.613	3.606	3.642	3.642	3.639	3.671	3.666	3.686	3.695	3.744	3.744	3.787	3.787	4,8%	
5ª - GO	1.269	1.276	1.283	1.284	1.293	1.297	1.303	1.311	1.316	1.320	1.324	1.325	1.328	4,6%	
6ª - PR	2.420	2.420	2.422	2.405	2.486	2.405	2.417	2.443	2.471	2.488	2.513	2.509	2.522	4,2%	
7ª - PE	667	667	663	676	673	690	690	690	700	695	695	704	703	5,4%	
8ª - DF	1.142	830	831	1.056	1.064	1.064	1.069	1.069	1.075	1.075	1.075	1.044	1.080	(-),5,7%	
9ª - BA	818	818	823	831	835	838	846	847	851	850	850	853	849	3,8%	
11ª - SC	2.825	2.850	2.839	2.841	2.835	2.845	2.867	2.831	2.853	2.869	2.867	2.872	2.838	4,3%	
12ª - PA	569	570	571	575	579	581	587	587	590	593	595	597	597	4,9%	
13ª - ES	315	314	318	320	323	325	325	323	325	325	330	329	331	5,0%	
14ª - MS	441	441	440	451	446	446	446	459	459	466	466	470	471	5,0%	
15ª - CE	819	816	818	820	825	828	828	829	839	843	843	870	913	11,4%	
16ª - SE	208	208	208	210	210	210	210	213	213	213	31	217	217	4,3%	
17ª - RN	468	463	464	461	465	469	474	474	474	481	480	482	484	3,4%	
18ª - AM	200	201	200	204	207	207	209	233	236	236	235	234	235	17,5%	
19ª - MT	747	750	746	753	753	760	765	775	785	790	796	807	812	8,7%	
20ª - MA	555	557	562	567	568	575	577	580	582	583	588	590	594	7,0%	
21ª - PB	360	360	360	364	364	364	365	365	365	371	374	374	378	5,0%	
22ª - AL	138	138	138	137	137	137	137	137	138	138	138	138	169	22,4%	
23ª - PI	353	353	353	365	365	365	365	365	368	368	371	371	371	5,1%	
24ª - RO	230	230	230	235	237	237	243	243	211	211	217	217	219	(-),5,0%	
25ª - TO	348	349	349	349	349	349	349	349	349	349	349	349	349	0,2%	
26ª - AC	43	43	40	41	42	42	42	40	40	40	40	40	40	(-),7,5%	
TOTAL	40.095	39.841	39.966	40.324	40.560	40.682	40.945	41.184	41.393	41.682	41.626	42.008	42.367	6,3%	
* Percentual de crescimento de 31.01 a 31.12.2016								<i>regional</i>	<i>nacional</i>						Fonte: DINAF 2017

COFECI – CONSELHO FEDERAL DE CORRETORES DE IMÓVEIS
DINAF – DIRETORIA NACIONAL DE FISCALIZAÇÃO
GRÁFICO NACIONAL DA SECRETARIA
COMPARATIVO ANUAL 2007/2016

Pessoas Físicas Ativas
Variação 2007/2016: +134%



Pessoas Jurídicas ativas
Variação 2007/2016: +59%





Fiscalização

<http://fiscalizacao.cofeci.gov.br/>



COFECI CONSELHO FEDERAL DE CORRETORES DE IMÓVEIS
DINAF - DIRETORIA NACIONAL DE FISCALIZAÇÃO
MAPA NACIONAL DA FISCALIZAÇÃO

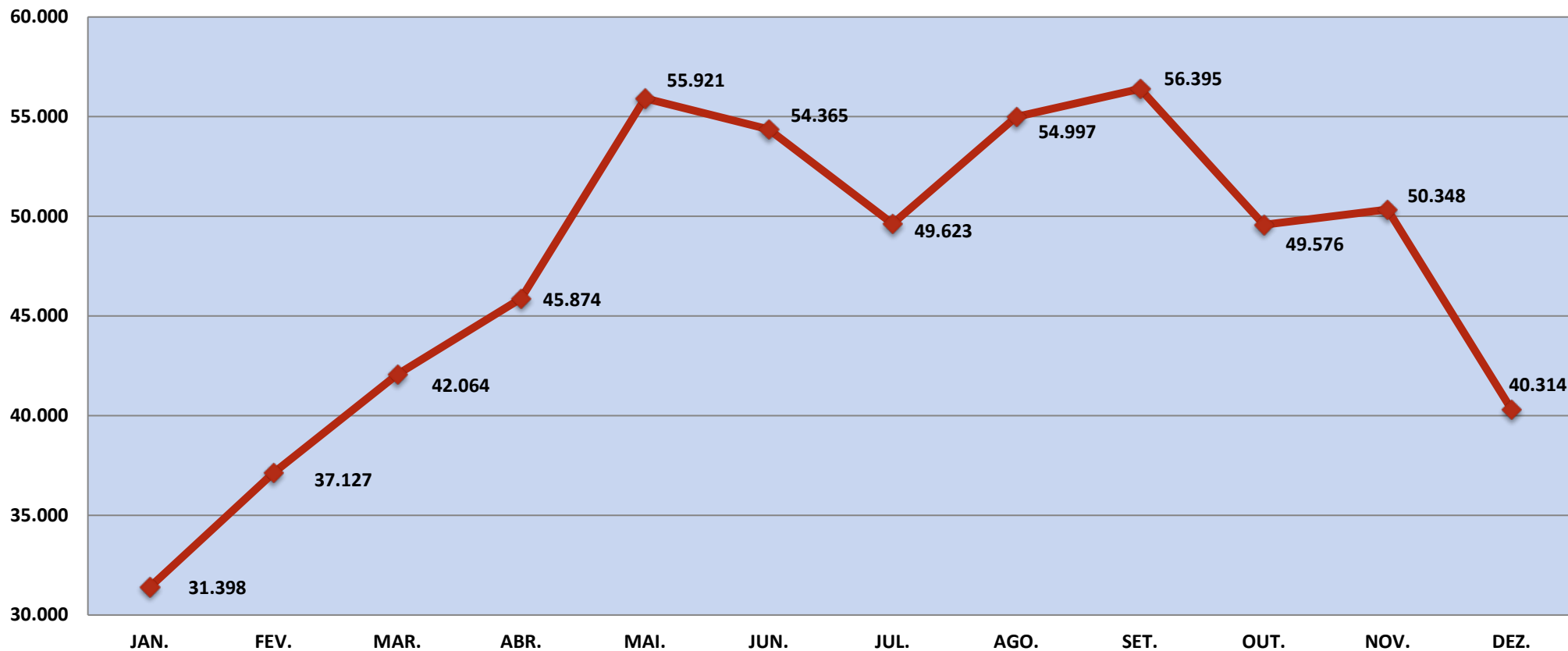
2016

MÊS	AUTO CONSTATAÇÃO	NOTIFICAÇÃO	AUTO INFRAÇÃO	AI. EXERC.ILEGAL	DILIG.REALIZADAS	AGENTES
JANEIRO	27.909	2.958	1.550	1.023	31.398	165
FEVEREIRO	31.599	4.171	2.261	1.436	37.127	178
MARÇO	35.775	5.162	3.056	1.949	42.064	184
ABRIL	37.361	4.951	3.714	1.854	45.874	194
MAIO	46.524	5.656	5.591	2.199	55.921	190
JUNHO	44.467	8.976	5.012	2.462	54.365	195
JULHO	41.528	5.548	4.523	1.910	49.623	193
AGOSTO	46.488	6.487	4.601	2.144	54.997	197
SETEMBRO	48.380	5.996	4.673	2.004	56.395	198
OUTUBRO	43.443	5.037	4.193	1.916	49.576	196
NOVEMBRO	42.389	7.203	4.177	1.917	50.348	196
DEZEMBRO	33.714	4.816	3.202	1.247	40.314	194
TOTAL	479.577	66.961	46.553	22.061	568.002	M=190
		PERCENTUAL DE VARIAÇÃO			2015/2016	
*VARIAÇÃO	(+)15,4%	(+)42,7%	(+)34,5%	(+)35,2%	(+)12,0%	(-)6,3%

*2015/2016

Fonte: DINAF 2017

COFECI - CONSELHO DE CORRETORES DE IMÓVEIS
DINAF - DIRETORIA NACIONAL DA FISCALIZAÇÃO
DILIGÊNCIAS REALIZADAS EM 2016



Fonte: DINAF 2017

Varição 2015/2016 :+12%

TOTAL: 568.002



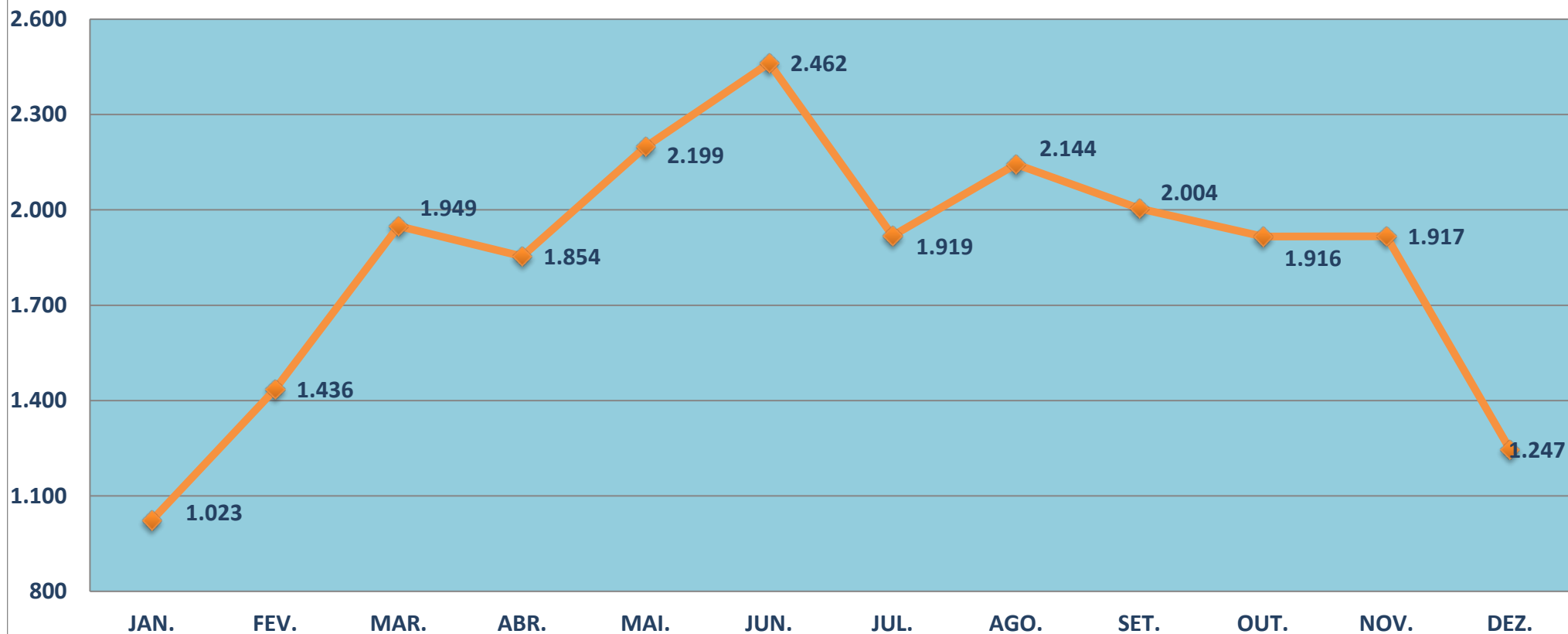
COFECI CONSELHO FEDERAL DE CORRETORES DE IMÓVEIS
DINAF - DIRETORIA NACIONAL DE FISCALIZAÇÃO
MAPA NACIONAL DA FISCALIZAÇÃO

DILIGÊNCIAS REALIZADAS

REGIONAIS	2016												TOTAL
	JAN.	FEV.	MAR.	ABR.	MAI.	JUN.	JUL.	AGO.	SET.	OUT.	NOV.	DEZ.	
1ª - RJ	2.155	3.869	5.539	3.686	2.208	2.901	3.336	4.605	6.934	7.169	5.830	4.437	52.669
2ª - SP	11.494	14.319	15.206	19.094	24.515	25.414	19.420	24.130	22.922	20.588	20.680	19.657	237.439
3ª - RS	481	481	605	503	658	842	580	815	684	791	565	383	7.388
4ª - MG	4.979	6.024	7.971	7.315	11.942	9.361	9.067	11.400	10.045	9.181	8.450	6.972	102.707
5ª - GO	352	384	451	732	1.114	1.114	546	467	672	472	480	245	7.029
6ª - PR	1.438	1.114	1.576	1.324	1.262	1.354	1.390	1.544	1.482	1.273	1.369	1.241	16.367
7ª - PE	777	1.797	1.108	1.326	1.471	1.994	2.985	2.124	1.505	1.639	1.523	931	19.180
8ª - DF	4.556	4.484	2.341	3.442	3.881	3.262	3.989	664	3.899	1.069	3.924	1.445	36.956
9ª - BA	157	115	438	430	320	472	344	319	377	279	475	191	3.917
11ª - SC	1.638	1.148	2.203	2.196	2.701	2.934	3.173	2.669	2.755	2.396	2.187	885	26.885
12ª - PA	349	100	449	594	976	256	303	646	436	209	487	519	5.324
13ª - ES	278	287	281	389	190	208	115	244	420	237	244	372	3.265
14ª - MS	261	458	773	821	658	173	110	35	83	167	375	428	4.342
15ª - CE	346	538	610	651	624	826	623	938	861	755	35	19	6.826
16ª - SE	306	309	316	309	318	297	397	548	548	414	295	240	4.297
17ª - RN	600	315	533	1.033	468	260	24	353	248	263	71	43	4.211
18ª - AM	373	313	321	405	421	399	302	265	245	252	285	202	3.783
19ª - MT	88	92	127	234	526	922	878	717	677	682	1.183	465	6.591
20ª - MA	56	48	68	277	136	170	253	1116	202	451	316	89	3.182
21ª - PB	100	274	417	152	428	514	976	715	756	739	902	792	6.765
22ª - AL	488	467	460	517	435	442	545	474	405	482	354	334	5.403
23ª - PI	97	93	149	109	74	69	190	30	78	30	279	408	1.606
24ª - RO	20	62	0	274	556	165	76	3	35	5	6	0	1.202
25ª - TO	3	28	122	58	37	15	0	176	126	32	32	16	645
26ª - AC	6	8	0	3	2	1	1	0	0	1	1	0	23
TOTAL	31.398	37.127	42.064	45.874	55.921	54.365	49.623	54.997	56.395	49.576	50.348	40.314	568.002

Fonte: DINAF 2017

COFECI - CONSELHO FEDERAL DE CORRETORES DE IMÓVEIS
DINAF - DIRETORIA NACIONAL DE FISCALIZAÇÃO
GRÁFICO NACIONAL DA FISCALIZAÇÃO
AUTOS DE INFRAÇÕES/EXERCÍCIO ILEGAL DA PROFISSÃO 2016



Fonte: DINAF/2017

Varição 2015/2016: + 35,2%

TOTAL: 22.061



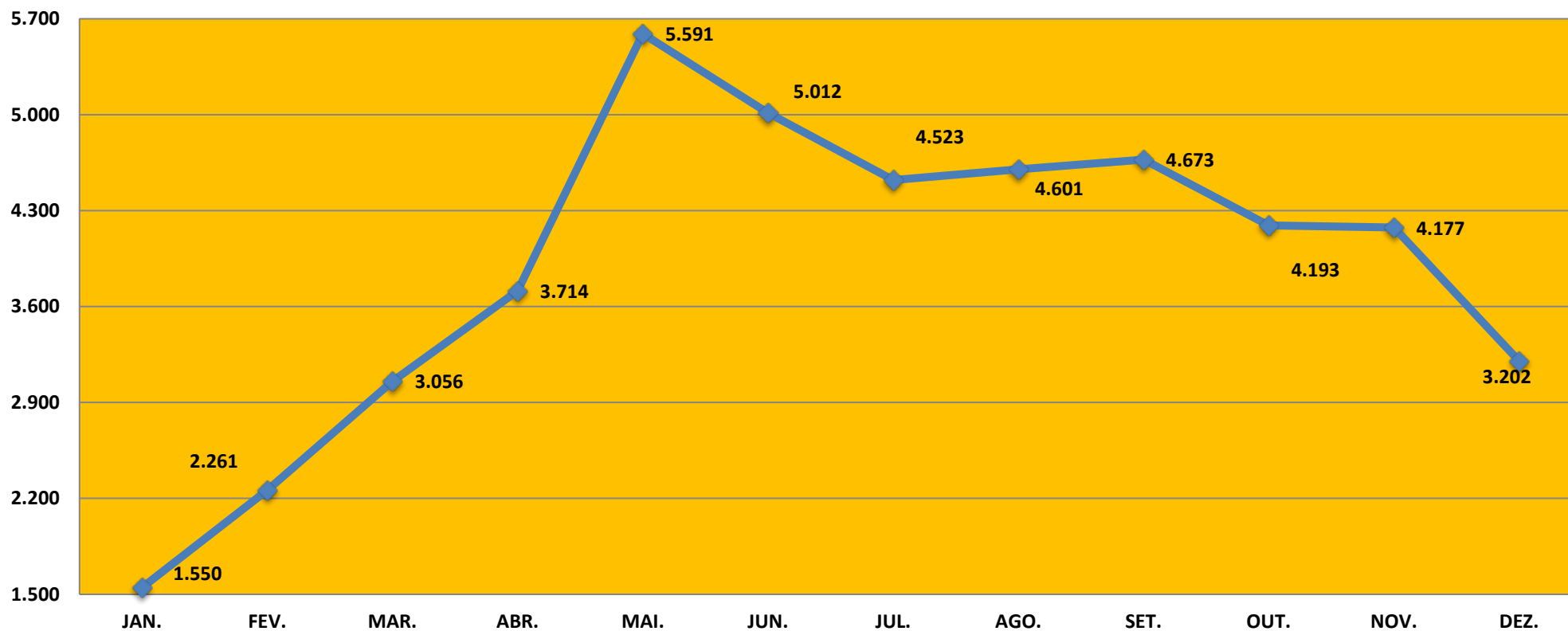
COFECI - CONSELHO FEDERAL DE CORRETORES DE IMÓVEIS
DINAF - DIRETORIA NACIONAL DE FISCALIZAÇÃO
MAPA NACIONAL DA FISCALIZAÇÃO

AUTOS DE INFRAÇÕES POR EXERCÍCIO ILEGAL DA PROFISSÃO

REGIONAIS	2016												TOTAL
	JAN.	FEV.	MAR.	ABR.	MAI.	JUN.	JUL.	AGO.	SET.	OUT.	NOV.	DEZ.	
1ª - RJ	89	274	355	267	75	161	190	154	257	381	398	178	2.779
2ª - SP	258	272	339	508	423	494	282	359	379	301	327	225	4.167
3ª - RS	138	251	327	242	211	509	306	466	313	256	206	249	3.474
4ª - MG	275	312	417	336	897	742	452	594	488	517	466	312	5.808
5ª - GO	88	108	147	228	211	211	126	139	123	124	105	72	1.682
6ª - PR	0	10	35	32	33	36	70	45	23	16	65	49	414
7ª - PE	7	47	72	59	63	33	106	67	91	76	52	20	693
8ª - DF	6	13	19	18	28	4	4	15	21	33	3	1	165
9ª - BA	7	5	27	23	13	20	20	15	16	6	17	19	188
11ª - SC	36	56	90	38	50	134	179	127	120	71	75	45	1.021
12ª - PA	1	2	7	6	17	2	10	25	9	0	16	7	102
13ª - ES	1	0	0	3	3	0	0	1	10	0	2	1	21
14ª - MS	8	4	4	2	9	6	11	2	4	3	2	9	64
15ª - CE	32	21	26	24	26	9	20	34	32	32	24	9	289
16ª - SE	0	3	0	3	1	7	6	4	1	6	0	1	32
17ª - RN	21	17	33	2	6	5	0	4	8	1	2	2	101
18ª - AM	4	1	2	1	2	8	1	1	5	3	3	1	32
19ª - MT	25	2	9	22	66	57	90	50	89	32	125	2	569
20ª - MA	0	3	3	3	7	1	2	4	0	14	6	0	43
21ª - PB	5	15	15	17	14	5	8	4	7	5	14	8	117
22ª - AL	16	13	14	11	9	4	20	17	1	16	4	2	127
23ª - PI	3	1	2	1	5	0	3	2	2	2	5	35	61
24ª - RO	0	0	0	4	24	10	4	4	1	13	0	0	60
25ª - TO	0	3	6	1	4	3	0	10	4	8	0	0	39
26ª - AC	3	3	0	3	2	1	0	1	0	0	0	0	13
TOTAL	1.023	1.436	1.949	1.854	2.199	2.462	1.910	2.144	2.004	1.916	1.917	1.247	22.061

Fonte: DINAF 2017

COFECI - CONSELHO FEDERAL DE CORRETORES DE IMÓVEIS
DINAF - DIRETORIA NACIONAL DE FISCALIZAÇÃO
GRÁFICO DA FISCALIZAÇÃO NACIONAL
AUTOS DE INFRAÇÕES DIVERSAS 2016



Fonte: DINAF/2017

TOTAL: 46.553

Varição 2015/2016: +34,5%

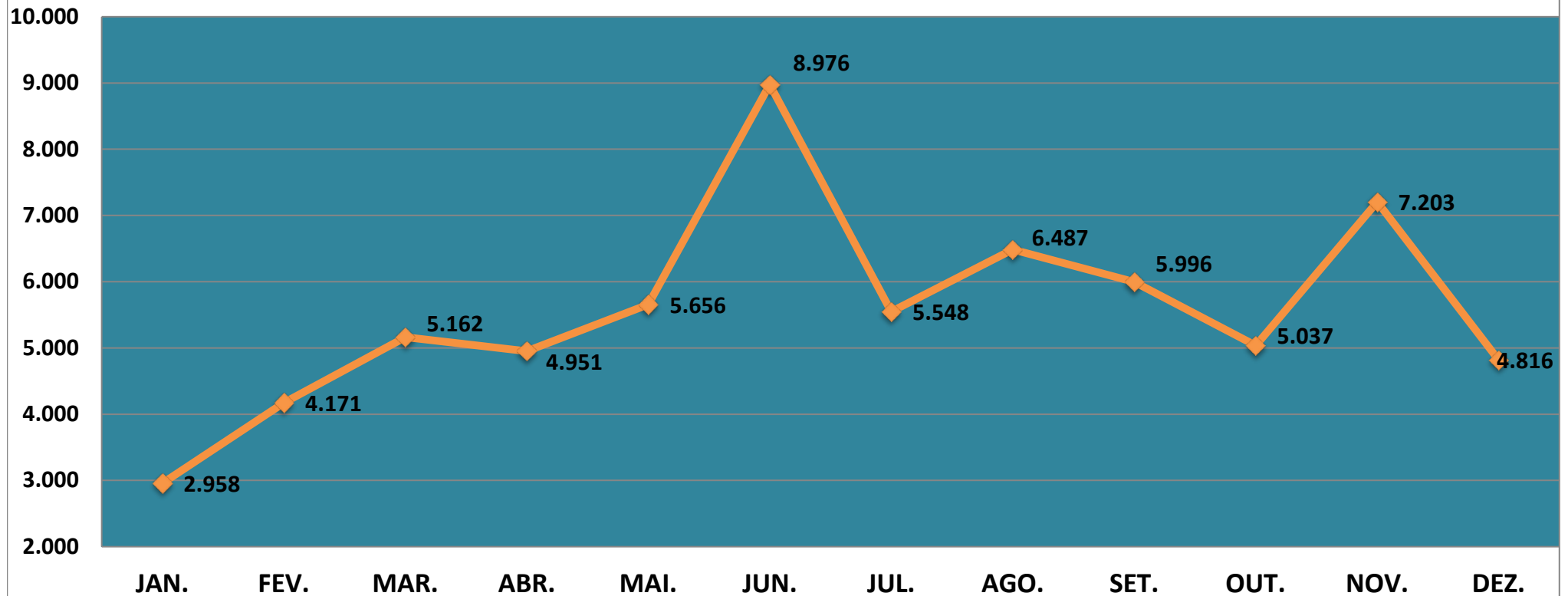


COFECI - CONSELHO FEDERAL DE CORRETORES DE IMÓVEIS
DINAF - DIRETORIA NACIONAL DE FISCALIZAÇÃO
MAPA NACIONAL DA FISCALIZAÇÃO
AUTOS DE INFRAÇÕES DIVERSAS

	2016												
REGIONAIS	JAN.	FEV.	MAR.	ABR.	MAI.	JUN.	JUL.	AGO.	SET.	OUT.	NOV.	DEZ.	TOTAL
1ª - RJ	101	190	274	172	28	157	138	109	164	138	179	129	1.779
2ª - SP	272	486	575	1439	2393	1952	1429	1620	1997	1826	1718	829	16.536
3ª - RS	287	377	515	421	579	771	448	619	444	372	301	445	5.579
4ª - MG	440	471	583	379	989	839	589	710	612	608	592	474	7.286
5ª - GO	65	60	115	173	250	250	70	41	83	60	62	34	1.263
6ª - PR	11	44	34	52	51	56	92	99	46	36	47	94	662
7ª - PE	14	203	83	92	102	49	283	117	165	126	83	32	1349
8ª - DF	23	49	49	51	59	1	88	102	130	155	10	627	1.344
9ª - BA	5	2	13	32	14	16	41	15	17	4	22	6	187
11ª - SC	54	93	201	183	283	365	617	333	330	253	224	81	3.017
12ª - PA	30	3	76	41	189	33	65	143	35	39	59	43	756
13ª - ES	10	12	11	6	4	8	1	0	4	3	6	3	68
14ª - MS	14	16	21	59	39	15	14	4	10	6	2	5	205
15ª - CE	59	104	141	158	137	129	118	235	223	208	277	82	1.871
16ª - SE	77	37	31	15	15	43	52	106	92	105	90	68	731
17ª - RN	24	8	23	3	4	5	0	1	12	1	3	4	88
18ª - AM	4	4	3	5	3	10	2	1	5	3	3	1	44
19ª - MT	4	3	9	42	166	69	265	105	105	44	188	79	1.079
20ª - MA	0	1	14	107	18	61	66	10	64	123	57	0	521
21ª - PB	7	41	173	18	35	84	56	80	38	46	123	95	796
22ª - AL	36	27	29	42	13	17	35	28	2	31	20	16	296
23ª - PI	4	10	8	2	10	4	28	2	18	1	104	52	243
24ª - RO	0	2	26	196	196	73	24	44	18	0	1	0	580
25ª - TO	1	13	49	23	12	4	2	77	59	5	5	3	253
26ª - AC	8	5	0	3	2	1	0	0	0	0	1	0	20
TOTAL	1.550	2.261	3.056	3.714	5.591	5.012	4.523	4.601	4.673	4.193	4.177	3.202	46.553

Fonte: DINAF 2017

COFECI - CONSELHO FEDERAL DE CORRETORES DE IMÓVEIS
DINAF - DIRETORIA NACIONAL DE FISCALIZAÇÃO
GRÁFICO DA FISCALIZAÇÃO NACIONAL
NOTIFICAÇÕES 2016



Fonte: DINAF/2017

Variação 2015/2016: +42,7%

TOTAL: 66.961



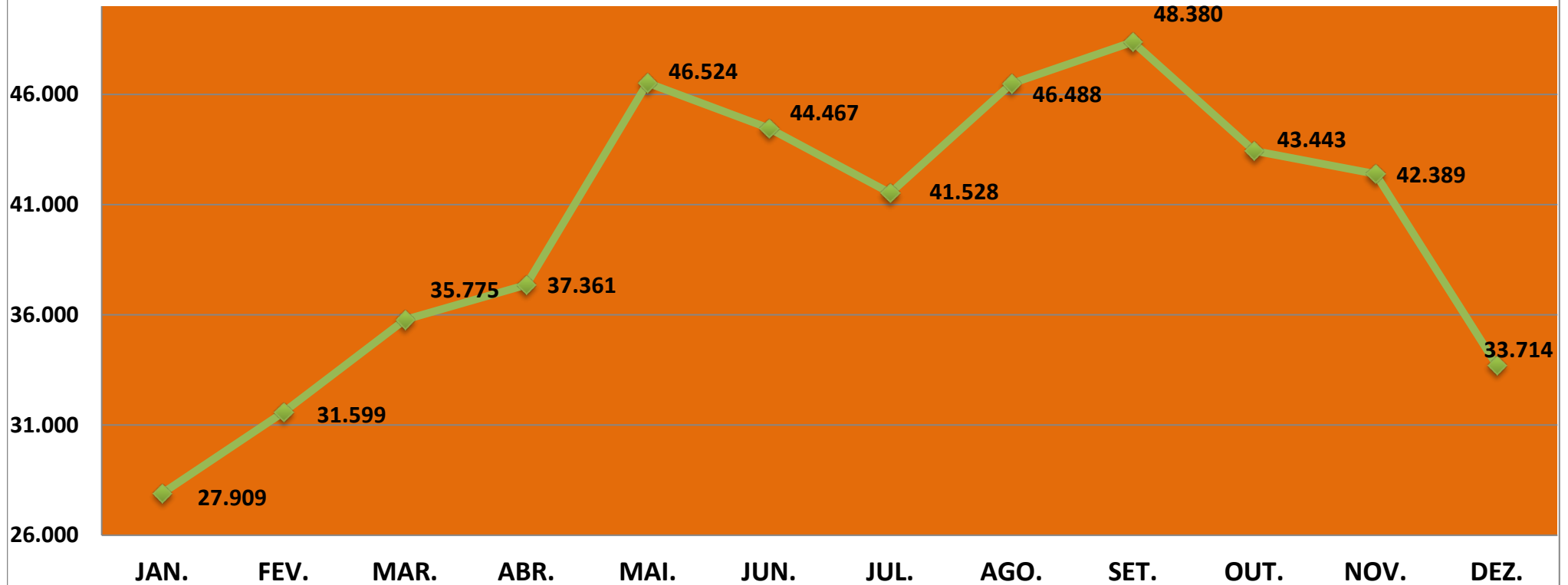
COFECI - CONSELHO FEDERAL DE CORRETORES DE IMÓVEIS
DINAF - DIRETORIA NACIONAL DE FISCALIZAÇÃO
MAPA NACIONAL DA FISCALIZAÇÃO

NOTIFICAÇÕES

	2016												
REGIONAIS	JAN.	FEV.	MAR.	ABR.	MAI.	JUN.	JUL.	AGO.	SET.	OUT.	NOV.	DEZ.	TOTAL
1ª - RJ	259	791	1.159	665	164	267	484	537	592	581	625	635	6.759
2ª - SP	1.149	1.326	1.609	1.439	2.325	2.615	1.836	2.529	2.238	1.805	2.068	2.525	23.464
3ª - RS	338	266	492	421	741	1.227	763	934	705	632	461	277	7.257
4ª - MG	505	766	1.013	1.183	1.352	949	1.581	1.468	1.246	1.136	1.182	965	13.346
5ª - GO	3	11	3	0	3	3	0	1	6	4	1	3	38
6ª - PR	257	177	222	251	234	170	179	219	237	172	190	118	2.426
7ª - PE	12	27	35	25	6	6	59	12	8	17	10	21	238
8ª - DF	7	2	2	105	58	2.914	4	34	11	0	2.099	0	5.236
9ª - BA	24	13	69	111	76	74	56	51	77	62	92	23	728
11ª - SC	95	129	133	136	154	228	121	180	180	166	183	79	1.784
12ª - PA	1	1	3	2	17	5	7	30	17	5	17	8	113
13ª - ES	211	218	218	296	148	166	94	198	317	190	0	0	2.056
14ª - MS	2	2	3	5	3	7	26	11	14	8	11	0	92
15ª - CE	15	26	30	36	48	60	51	65	44	35	0	23	433
16ª - SE	17	55	36	101	65	45	58	38	51	19	19	8	512
17ª - RN	5	2	5	3	9	2	0	0	11	1	3	0	41
18ª - AM	5	2	4	6	10	3	4	1	30	25	13	1	104
19ª - MT	3	9	16	45	89	94	77	29	28	40	101	33	564
20ª - MA	11	9	11	15	20	4	45	23	13	14	27	8	200
21ª - PB	18	320	82	94	120	128	74	119	142	114	76	68	1.355
22ª - AL	0	0	1	1	0	1	10	0	0	1	5	0	19
23ª - PI	20	13	5	1	8	7	19	4	11	6	12	21	127
24ª - RO	0	0	0	0	0	0	0	1	18	4	8	0	31
25ª - TO	1	6	11	10	6	1	0	3	0	0	0	0	38
26ª - AC	0	0	0	0	0	0	0	0	0	0	0	0	0
TOTAL	2.958	4.171	5.162	4.951	5.656	8.976	5.548	6.487	5.996	5.037	7.203	4.816	66.961

Fonte: DINAF 2017

COFECI - CONSELHO FEDERAL DE CORRETORES DE IMÓVEIS
DINAF - DIRETORIA NACIONAL DE FISCALIZAÇÃO
MAPA NACIONAL DA FISCALIZAÇÃO
AUTOS DE CONSTATAÇÕES
2016



Fonte: DINAF/2017

Variação 2015/2016: + 15,4%

TOTAL: 479.577



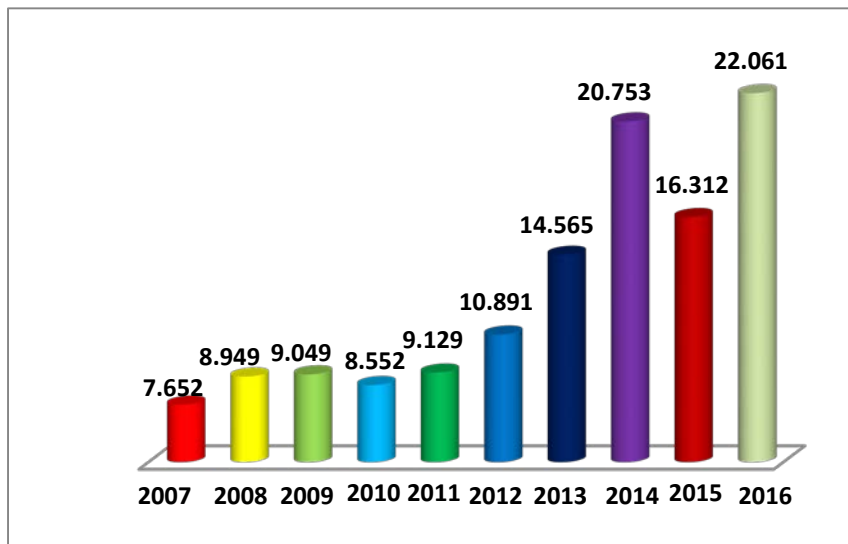
COFECI - CONSELHO FEDERAL DE CORRETORES DE IMÓVEIS
DINAF - DIRETORIA NACIONAL DE FISCALIZAÇÃO
 MAPA NACIONAL DA FISCALIZAÇÃO
AUTOS DE CONSTATAÇÕES

	2016												
REGIONAIS	JAN.	FEV.	MAR.	ABR.	MAI.	JUN.	JUL.	AGO.	SET.	OUT.	NOV.	DEZ.	TOTAL
1ª - RJ	1.706	2.614	3.751	2.582	1.941	2.316	2.524	3.805	5.921	6.069	4.628	3.495	41.352
2ª - SP	9.815	12.235	12.683	15.408	19.674	20.353	15.873	19.623	18.308	16.656	16.567	16.078	193.273
3ª - RS	1.709	1.474	2.948	1.587	2.337	4.404	2.586	3.928	3.566	4.020	4.308	2.464	35.331
4ª - MG	3.759	4.475	5.958	5.417	8.704	6.831	6.445	8.628	7.699	6.920	6.210	5.221	76.267
5ª - GO	196	205	186	331	650	650	350	286	460	284	312	136	4.046
6ª - PR	1.172	1.026	1.285	989	944	1.092	1.049	1.314	1.176	1.049	1.067	980	13.143
7ª - PE	744	1.520	918	1.150	1.300	1.906	2.537	1.928	1.241	1.420	1.378	858	16.900
8ª - DF	4.520	4.384	2.261	3.211	3.656	343	3.884	589	3.695	1.068	1.793	809	30.213
9ª - BA	121	95	329	264	217	362	227	238	267	207	344	143	2.814
11ª - SC	1.453	870	1.779	1.817	2.214	2.207	2.256	2.029	2.125	1.906	1.705	680	21.041
12ª - PA	317	94	363	545	753	216	221	448	375	165	395	461	4.353
13ª - ES	56	57	52	84	35	34	20	45	89	44	0	0	516
14ª - MS	237	436	745	757	616	151	59	18	55	150	360	0	3.584
15ª - CE	240	387	413	433	413	628	434	604	562	480	0	208	4.802
16ª - SE	212	214	249	190	237	200	280	400	404	283	185	162	3.016
17ª - RN	550	288	472	1.025	449	248	24	348	217	260	186	0	4.067
18ª - AM	360	308	316	401	416	398	301	264	240	252	285	202	3.743
19ª - MT	85	83	111	189	437	828	801	688	649	642	1.082	432	6.027
20ª - MA	40	35	40	152	91	104	140	79	125	300	232	81	1.419
21ª - PB	75	221	246	159	623	628	846	616	634	697	784	688	6.217
22ª - AL	436	427	430	463	413	420	480	429	402	434	325	316	4.975
23ª - PI	70	69	134	106	51	58	140	22	47	21	158	300	1.176
24ª - RO	20	60	50	74	336	82	48	73	60	97	85	0	985
25ª - TO	1	12	56	24	15	7	2	86	63	19	0	0	285
26ª - AC	15	10	0	3	2	1	1	0	0	0	0	0	32
TOTAL	27.909	31.599	35.775	37.361	46.524	44.467	41.528	46.488	48.380	43.443	42.389	33.714	479.577

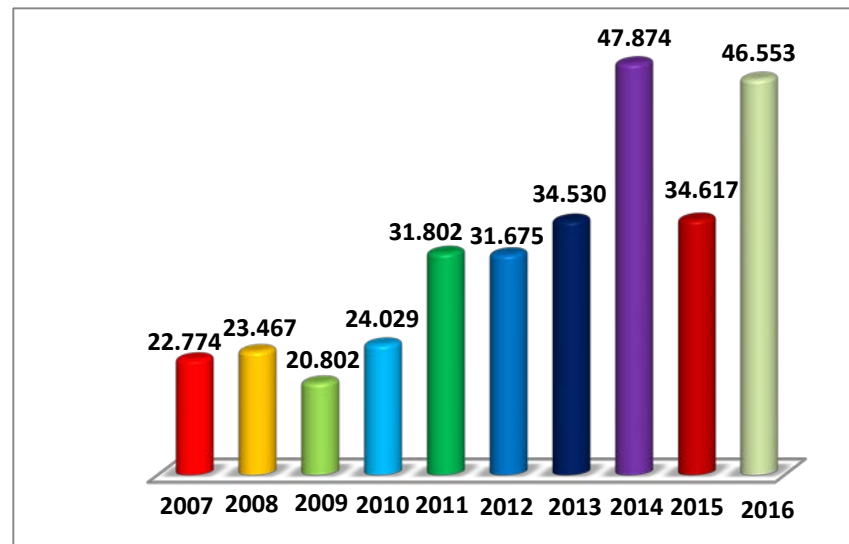
Fonte: DINAF 2017

FEDERAL DE CORRETORES DE IMÓVEIS COFECI – CONSELHO
DINAF – DIRETORIA NACIONAL DA FISCALIZAÇÃO
NÚMERO NACIONAL DA FISCALIZAÇÃO
COMPARATIVO ANUAL – 2007 a 2016

Autos de Infrações
Exercício Ilegal
Variação 2007/2016: +188,3%

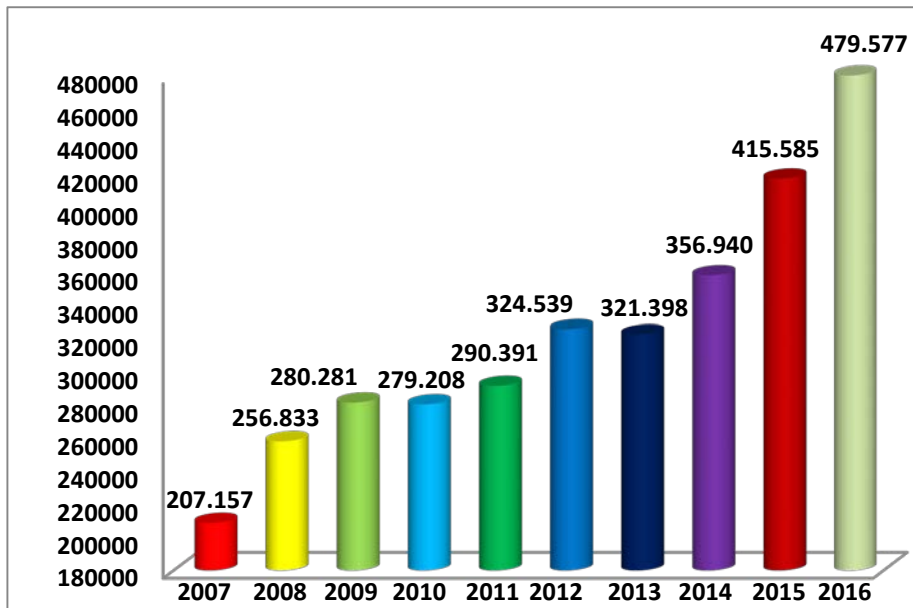


Autos de Infrações Diversas
Variação 2007/2016: +104,4%

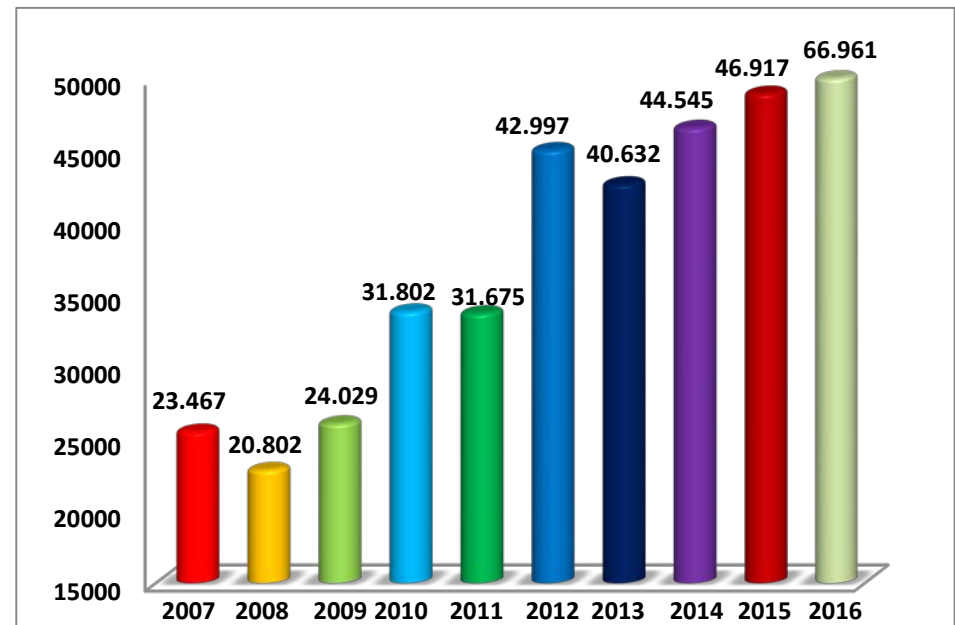


COFECI – CONSELHO FEDERAL DE CORRETORES DE IMÓVEIS
DINAF – DIRETORIA NACIONAL DE FISCALIZAÇÃO
NÚMEROS NACIONAL DA FISCALIZAÇÃO
COMPARATIVO ANUAL 2007 a 2016

Autos de Constatções
Variação 2007/2016: +131,5%

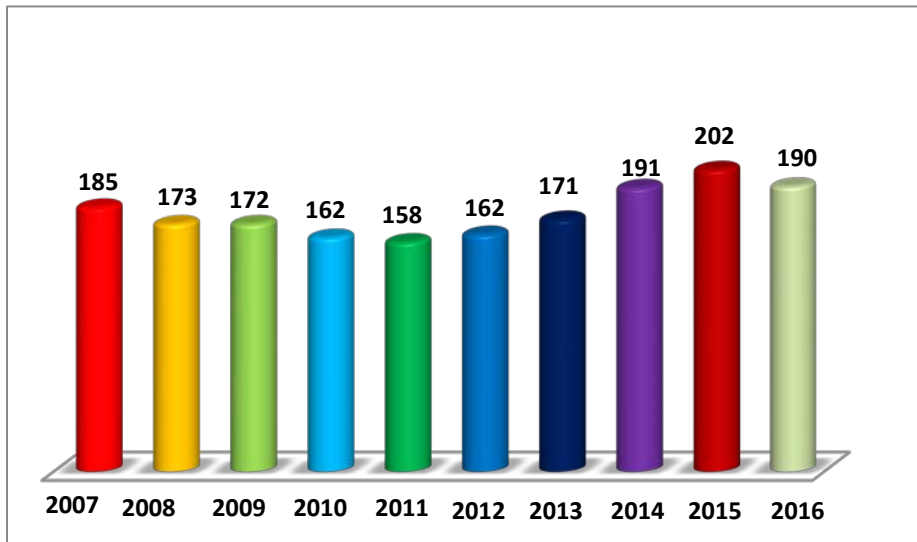


Notificações
Variação 2007/2016: +185,3%

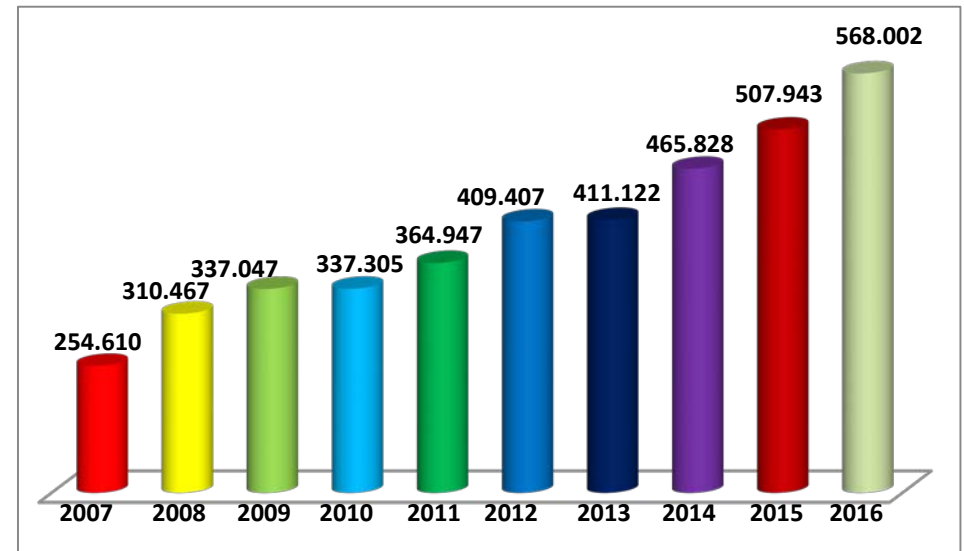


COFECI – CONSELHO FEDERAL DE CORRETORES DE IMÓVEIS
DINAF – DIRETORIA NACIONAL DE FISCALIZAÇÃO
NÚMERO NACIONAL DA FISCALIZAÇÃO
COMPARATIVO ANUAL 2007 a 2016

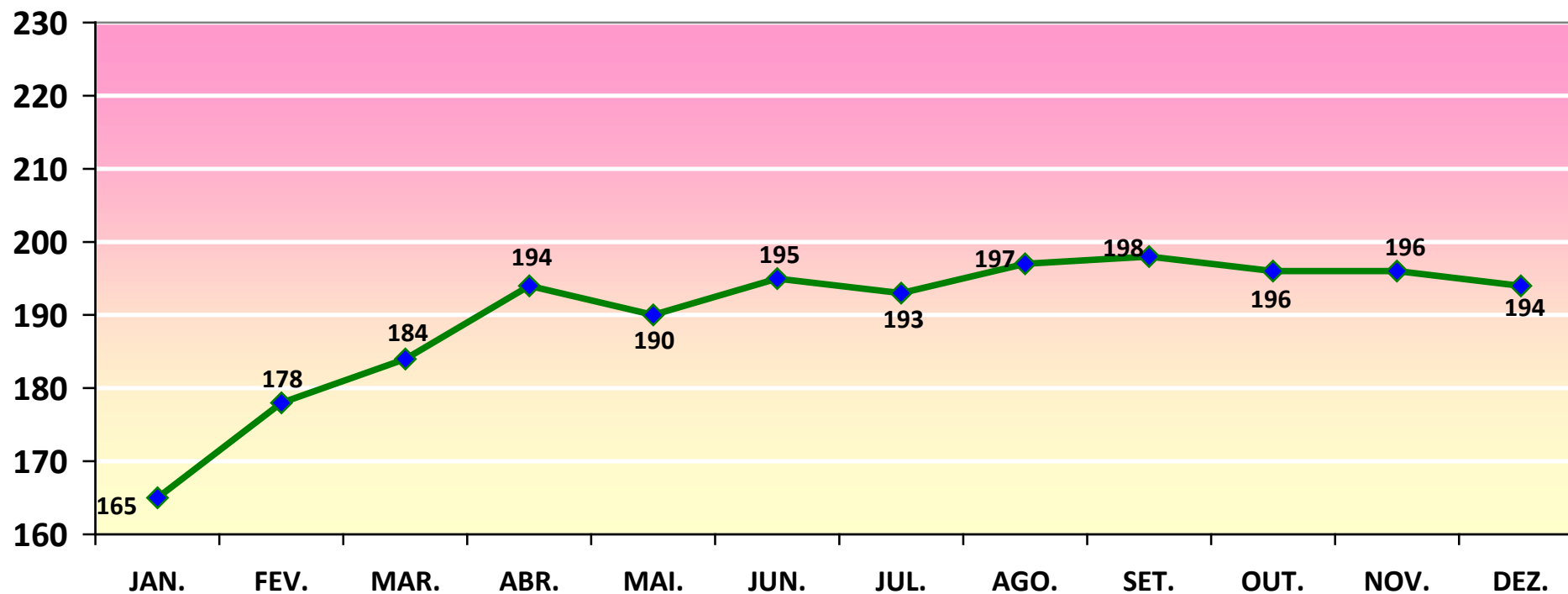
Agentes de Fiscalização
Variação 2007/2016: +2,7%



Diligências Realizadas
Variação 2007/2016: +123%



COFECI - CONSELHO FEDERAL DE CORRETORES DE IMÓVEIS
DINAF – DIRETORIA NACIONAL DE FISCALIZAÇÃO
GRÁFICO NACIONAL DA FISCALIZAÇÃO
NÚMERO DE AGENTES FISCAL EM 2016



Fonte: DINAF/2017

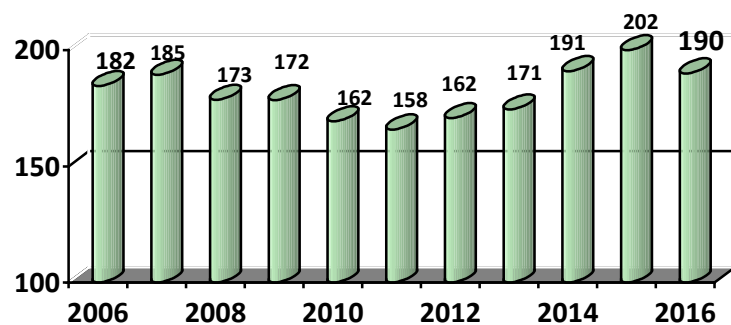
MÉDIA: 190
VARIAÇÃO 2015/2016: +2,7%

COFECI – CONSELHO FEDERAL DE CORRETORES DE IMÓVEIS

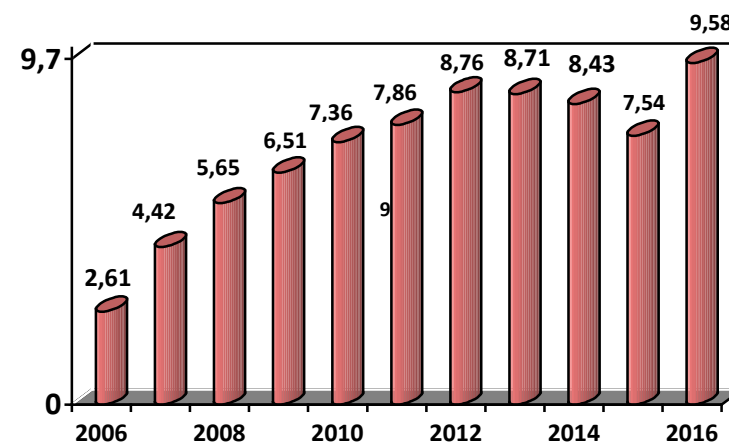
DINAF – DIRETORIA NACIONAL DE FISCALIZAÇÃO

MÉDIA NACIONAL DE PRODUTIVIDADE DIÁRIA POR AGENTE

Média Anual de Agentes



Média Nacional de Produtividade



	2006	2007	2008	2009	2010	2011	2012	2013	2014	2015	2016
Produtividade diária	2,61	4,42	5,65	6,51	7,36	7,86	8,76	*8,71	*8,43	7,54	9,58
Variação anual	0%	+69%	+28%	+15%	+13%	+7%	+11%	+5,5%	-3%	-11,8%	+27%
Número de Agentes	182	185	173	172	162	158	162	171	191	202	190



COFECI - CONSELHO FEDERAL DE CORRETORES DE IMÓVEIS
DINAF - DIRETORIA NACIONAL DE FISCALIZAÇÃO

COORDENADORES DE FISCALIZAÇÃO

REGIONAL	COORDENADOR	2016		EMAIL
		RG	FONE	
1ª/RJ	Marcus Vinícius Cerqueira Limão	1188606-0 IFP	21-99800-6217	marcus@creci-rj.gov.br
2ª/SP	Walter Navas*	4430907 SP	11-8473 1824	fiscalização@creci.org.br
3ª/RS	Rodrigo Cabral Macedo	1033857135 RS	51-98235-5206	rodrigo.cabral@creci-rs.gov.br
4ª/MG	Marcos Cesar Gomes Ferreira	M.3924.189	31-9797-3600	marcos@crecimg.gov.br
5ª/GO	Claudio Gonçalves Araujo	1.978.318 DGPC/GO	62 99688-6532	claudioaraujo@crecigo.gov.br
6ª/PR	Izaias Rodrigues Aquino	10504001-6 SESPPR	41-9805-1860	izaias.aquino@crecigr.gov.br
7ª/PE	Wladimir da Silva Maia	332039-PE	81-9409 3583	crecipe@gmail.com
8ª/DF	Marlon Souza da Cruz	1.875.363 DF	61-9943-1981	marlon@crecidf.gov
9ª/BA	Glaice Santos Araujo	077291042 BA	71-8802 3509	fiscal@creciba.org.br
11ª/SC	Edson Thrum	4.542.229 SSP/SC	48-8824-2180	edsonthrum_crecisc@terra.com.br
12ª/PA	Raimunda Diva Sancho de Assis	4609047/PA	91-9166 7816	divasancho@ig.com.br
13ª/ES	não tem			
14ª/MS	Roseane Wasouf Candea	573.186 SSP/MS.	67-8415 5035	roseanewc@hotmail.com
15ª/CE	Geovano Oliveira do Nascimento	97002136387 SSP/CE	85-8869-0734	geovano@creci-ce.gov.br
16ª/SE	Stewart Augusto Santos Costa	2015845-9 SE	79-9937-9333	stewartaugusto@gmail.com
17ª/RN	Kleber de Oliveira Aquino	500.620-1 MM	84-9481-5394	fiscalizacao@crecirn.org
18ª/AM	Frederikson M. de Souza	858010 SSP/AM	92-9114 5194	creci_am@terra.com.br
19ª/MT	Ojasto Firmino Pires Junior	212599117 SSP/MT	65-99233 3156	ojastojr@hotmail.com
20ª/MA	Andrea Ferreira Mota	1644029-SSP/MA	98 98813 7493	andreamota1976gmail.com
21ª/PB	Hermano Batista de Azevedo	906.099 SSP/PB	83-99678 4923	hermano_azevedo@hotmail.com
22ª/AL	José Ronaldo de Melo Junior	1619995 SSP/AL	82-8112 6776	creci.fiscal22@gmail.com
23ª/PI	Luciano Borges de Almeida	1040512 SSP-PI	86-9477 5221	lborges@ig.com.br
24ª/RO	Scarlet vieira Batista	811499 SESDC/RO	69-9287 6873	scarletvieira@hotmail.com
25ª/TO	não tem			
26ª/AC	não tem			

* Chefe de Fiscalização



GEAF

Grupo Especial de Agentes de Fiscalização Federal



COFECI - CONSELHO FEDERAL DE CORRETORES DE IMÓVEIS
DINAF - DIRETORIA NACIONAL DE FISCALIZAÇÃO
GEAF - GRUPO ESPECIAL DE AGENTES DE FISCALIZAÇÃO FEDERAL
ATIVIDADES GEAF - MAPA DE CONTRÔLE ANUAL

ANO	ESTADOS	AGENTES	MÉDIA PROD	AI EX.ILEGAL	AI. FACILITAR	AI DIV.	NOT.	AC.	AI DÉBITO	DOC.LAVR.																			
2008	10	54	19,05	340	335	192	472	3.978	630	5.947																			
2009	11	86	24,15	843	713	596	513	8.555	1.130	12.350																			
2010	14	69	34,51	934	798	308	484	8.139	1.465	12.198																			
2011	15	82	36,51	728	690	369	582	10.692	1.852	14.913																			
2012	14	86	45,41	955	804	602	612	14.160	1.517	18.650																			
2013	14	82	43,27	808	602	435	324	9.048	1.608	12.825																			
2014	15	94	46,98	878	423	284	329	9.599	2.078	13.596																			
2015	0	0	0	0	0	0	0	0	0	0																			
2016	16	88	46,93	1.037	546	270	385	7.366	1.954	11.564																			
TOTAL	109	641	296,81	6.523	4.911	3.056	3.701	71.537	12.234	102.043																			
*MÉDIA	13,6	80	37,1	815	614	382	462	8.942	1.529	12.755																			
*anual	<table border="1"> <thead> <tr> <th>ESTADOS</th> </tr> </thead> <tbody> <tr> <td>2008</td> <td>PA,ES,RS,PB,SE,TO,RO/AC,PI,PA,MA</td> </tr> <tr> <td>2009</td> <td>SE,DF,RO/AC,RN,PR,PB,MS,PI,BA,MA,TO</td> </tr> <tr> <td>2010</td> <td>PB,GO,SE,PI,CE,MS,RN,AC,TO,RO,PA,MA,PE,AL</td> </tr> <tr> <td>2011</td> <td>RO,ES,GO,PI,RN,AC,AL,MS,PB,TO,PE,SE,MA,PA,CE</td> </tr> <tr> <td>2012</td> <td>PB,GO,SE,PE,RN,PI,PA,TO,PR,SE,PR,SC,RO,CE</td> </tr> <tr> <td>2013</td> <td>PI,SE,TO,GO, BA/PE,AC, RN, PB,RO,PR,PE,PA,CE,SC</td> </tr> <tr> <td>2014</td> <td>MA,MS,CE,SE,PI,GO,PB,RO,SC,PE,AC,PA,SP,AL,RN</td> </tr> <tr> <td>2015</td> <td>NÃO HOUVE ATIVIDADES GEAF</td> </tr> <tr> <td>2016</td> <td>GO,SE,MA,AM,SC,CE,AC,MT,PA,RN,RS,GO,PE,RO,PB,PI</td> </tr> </tbody> </table>										ESTADOS	2008	PA,ES,RS,PB,SE,TO,RO/AC,PI,PA,MA	2009	SE,DF,RO/AC,RN,PR,PB,MS,PI,BA,MA,TO	2010	PB,GO,SE,PI,CE,MS,RN,AC,TO,RO,PA,MA,PE,AL	2011	RO,ES,GO,PI,RN,AC,AL,MS,PB,TO,PE,SE,MA,PA,CE	2012	PB,GO,SE,PE,RN,PI,PA,TO,PR,SE,PR,SC,RO,CE	2013	PI,SE,TO,GO, BA/PE,AC, RN, PB,RO,PR,PE,PA,CE,SC	2014	MA,MS,CE,SE,PI,GO,PB,RO,SC,PE,AC,PA,SP,AL,RN	2015	NÃO HOUVE ATIVIDADES GEAF	2016	GO,SE,MA,AM,SC,CE,AC,MT,PA,RN,RS,GO,PE,RO,PB,PI
ESTADOS																													
2008	PA,ES,RS,PB,SE,TO,RO/AC,PI,PA,MA																												
2009	SE,DF,RO/AC,RN,PR,PB,MS,PI,BA,MA,TO																												
2010	PB,GO,SE,PI,CE,MS,RN,AC,TO,RO,PA,MA,PE,AL																												
2011	RO,ES,GO,PI,RN,AC,AL,MS,PB,TO,PE,SE,MA,PA,CE																												
2012	PB,GO,SE,PE,RN,PI,PA,TO,PR,SE,PR,SC,RO,CE																												
2013	PI,SE,TO,GO, BA/PE,AC, RN, PB,RO,PR,PE,PA,CE,SC																												
2014	MA,MS,CE,SE,PI,GO,PB,RO,SC,PE,AC,PA,SP,AL,RN																												
2015	NÃO HOUVE ATIVIDADES GEAF																												
2016	GO,SE,MA,AM,SC,CE,AC,MT,PA,RN,RS,GO,PE,RO,PB,PI																												

DINAF 2017



Jurídico

<http://www.cofeci.gov.br/fiscalizacao>



COFECI - CONSELHO FEDERAL DE CORRETORES DE IMÓVEIS

DINAF - DIRETORIA NACIONAL DE FISCALIZAÇÃO

MAPA NACIONAL DO DEPTO. JURÍDICO

PDD - PROCESSOS DISCIPLINARES ORIGINADOS POR DENÚNCIAS DE TERCEIROS EM ANDAMENTO

2016.

REGIONAL	JAN.	FEV.	MAR.	ABR.	MAI.	JUN.	JUL.	AGO.	SET.	OUT.	NOV.	DEZ.
1ª - RJ	1.904	1.926	1.986	2.018	2.038	2.048	281	2.106	2.129	2.156	2.167	2.187
2ª - SP	1.705	1.738	1.744	1.735	1.759	1.767	1.773	1.779	1.788	1.813	1.828	1.832
3ª - RS	379	383	415	429	426	424	436	452	476	478	485	517
4ª - MG	1.651	1.622	1.527	1.514	1.585	1.656	1.498	1.366	1.274	1.264	1.237	1.236
5ª - GO												
6ª - PR	384	384	384	384	392	383	394	391	414	438	438	413
7ª - PE												
8ª - DF												
9ª - BA	414	425	431	428	434	453	459	449	453	459	447	448
11ª - SC	85	85	87	87	0	87	58	75	117	129	129	127
12ª - PA	1.938	2.098	2.091	2.122	2.146	2.162	2.189	2.202	2.200	2.200	2.575	2.575
13ª - ES												
14ª - MS	117	119	105	105	105	104						
15ª - CE	120	129	136	143	152	160	165	175	180	187	193	201
16ª - SE	47	47	47	47	57	38	39	44	47	47	55	59
17ª - RN												
18ª - AM												
19ª - MT												
20ª - MA												
21ª - PB												
22ª - AL	213	213	213	213	213	213	213	213	213	213	213	213
23ª - PI	46	46	64	64	62	62	62	62	62	62	62	62
24ª - RO												561
25ª - TO												
26ª - AC												
TOTAL	9.003	9.215	9.230	9.289	9.369	9.557	7.567	9.314	9.353	9.446	9.829	10.431
	<i>não informado</i>								<i>Fonte: DINAF 2017</i>			



COFECI - CONSELHO FEDERAL DE CORRETORES DE IMÓVEIS
DINAF - DIRETORIA NACIONAL DE FISCALIZAÇÃO

MAPA NACIONAL DO JURÍDICO

PDDAF - PROCESSOS DISCIPLINARES POR DENÚNCIA DA AÇÃO DO AGENTE FISCAL EM ANDAMENTO

REGIONAL	2016.											
	JAN	FEV	MAR	ABR	MAIO	JUN	JUL	AGO	SET	OUT	NOV	DEZ
1ª - RJ	28.357	28.821	29.450	29.889	29.992	30.310	30.636	30.899	31.314	31.833	32.352	32.659
2ª - SP	29.440	29.695	30.010	30.524	31.752	33.303	35.940	36.680	37.214	37.074	37.356	37.817
3ª - RS	4.021	3.958	3.657	3.358	3.474	3.405	3.283	3.277	3.102	2.918	2.495	2.225
4ª - MG	942	822	717	644	468	644	2.695	2.794	2.812	2.966	3.146	3.287
5ª - GO												
6ª - PR	992	1.046	1.090	1.167	1.230	1.282	1.431	1.538	1.553	1.532	1.648	1.772
7ª - PE												
8ª - DF												
9ª - BA	3.340	3.289	3.326	3.374	3.398	3.425	3.442	3.302	3.242	3.194	3.227	3.173
11ª - SC	7.250	7.660	8.167	8.562	8.918	9.122	9.188	9.171	9.381	9.563	9.783	9.801
12ª - PA		3	3	3	6	6		3				
13ª - ES												
14ª - MS	4.377	4.401	4.357	4.422	4.461	4.430						
15ª - CE	1.718	1.792	1.899	1.879	1.903	1.975	2.065	2.121	2.214	2.307	2.366	2.402
16ª - SE	509	706	711	664	662	659	592	541	563	607	554	668
17ª - RN												
18ª - AM												
19ª - MT												
20ª - MA												
21ª - PB												
22ª - AL	148	148	148	148	148	148	148	148	148	148	148	148
23ª - PI	569	569	569	447	447	447	447	447	447	447	447	447
24ª - RO												
25ª - TO												
26ª - AC												
TOTAL	81.663	82.910	84.104	85.081	86.859	89.156	89.867	90.921	91.990	92.589	93.522	94.399
<i>não informado</i>												

Fonte DINAF 2017



COFECI - CONSELHO FEDERAL DE CORRETORES DE IMÓVEIS
DINAF - DIRETORIA NACIONAL DE FISCALIZAÇÃO
DÍVIDA ATIVA
2016

REGIONAL	* INSCRIÇÃO DÍVIDA ATIVA	INSCRIÇÃO D.A. NO EXERCÍCIO	** TOTAL D.A. ATIVA	TOTAL D.A. EXECUTADA
1ª - RJ	32.352	35.343	120.580	18.208
2ª - SP	650.297	34.194	684.491	53.934
3ª - RS	25.526			
4ª - MG	57.851	164	58.015	58.015
5ª - GO				
6ª - PR	283	44	327	2.512
7ª - PE				
8ª - DF				
9ª - BA	10.152	500	10.652	2.123
11ª - SC	12.142	860	12.609	12.609
12ª - PA	127	71	257	112
13ª - ES				
14ª - MS				
15ª - CE				
16ª - SE	78		1.126	727
17ª - RN				
18ª - AM				
19ª - MT				
20ª - MA				
21ª - PB				
22ª - AL	865	174	1.039	1.039
23ª - PI	80		180	
24ª - RO				703
25ª - TO				
26ª - AC				
TOTAL	789.753	71.350	889.276	149.982
			** D.A anterior + exercício	Fonte: DINAF 2017

Acompanhe mensalmente o que acontece no seu Regional, os números da Secretaria, Fiscalização e do Jurídico estão ali à sua disposição. Basta um clique.

Acesse

<http://www.cofeci.gov.br>

clique em fiscalização

e confira os números atualizados dos três departamentos do seu Regional desde 2007.

DINAF COFECI 2017