



COFECI – CONSELHO FEDERAL DE CORRETORES DE IMÓVEIS
Sistema COFECI-CRECI

DINAF
Diretoria Nacional de Fiscalização
Relatório Geral
2017

<http://www.cofeci.gov.br/fiscalizacao>

COFECI – CONSELHO FEDERAL DE CORRETORES DE IMÓVEIS

DINAF 2017

Gestão: JOÃO TEODORO DA SILVA
Presidente

CLAUDEMIR NEVES
Diretor Nacional de Fiscalização

PAULO JOSÉ VIEIRA TAVARES
Vice-presidente de Integração Regional
(SP, RJ, MG, ES)

ADMAR PUCCI JUNIOR
Vice-Presidente de Integração Regional
(PR, SC, RS)

SANDRO JOSÉ DE OLIVEIRA
Vice-Presidente de Integração Regional
(MT, MS, GO, TO, DF)

SAMUEL PRADO
Vice-Presidente de Integração Regional
(BA, PI, SE, MA)

VILMAR PINTO DA SILVA
Vice-Presidente de Integração Regional
(AL, PE, PB, RN, CE)

CARLOS MAGNO DOS SANTOS
Vice-Presidente de Integração Regional
(PA/AP, AM/RR, RO, AC)

INTRODUÇÃO

Alimentado mensalmente por servidores dos Regionais através de senhas próprias o Mapa da Fiscalização Nacional no site do COFECI – disponível à consulta pública em www.cofeci.gov.br, espelha a realidade do trabalho e funcionamento da Fiscalização, Secretaria e Jurídico de cada Regional. O presente relatório é apenas uma compilação desses dados, organizados separadamente por setores e assuntos em planilhas e gráficos próprios com resultados mensais e anuais, facilitando a sua leitura e entendimento. O nosso principal objetivo é que ele continue servindo à consulta, análise e planejamento aos Regionais. A atenção especial do COFECI, em especial na área da Fiscalização tem trazido excelentes resultados ano após ano devidamente comprovados através dos números. Um sistema simples e transparente de pontuação que permite um controle diário do trabalho externo de cada agente em todo o Brasil premiando àqueles que mais se destacam em produtividade em seus Regionais através do reconhecimento público e de seus pares aliado ao trabalho dos Coordenadores Regionais e a uma competitividade saudável ao alcance de todos continua sendo fatores fundamentais para os resultados alcançados.

RELATÓRIO DINAF 2017

Em 2017 o número de inscritos no país cresceu +3,1% o que representa 11.381 novos profissionais no mercado de trabalho. O número de Autos de Infrações por exercício ilegal da profissão caiu 7,1%; o número de AI aos profissionais autônomos e imobiliárias também caiu foi - 2,8% menor que no ano anterior, ao passo que as Notificações aumentaram 3,8% demonstrando que os Regionais usando do bom senso, em função da recessão, optaram por notificar ao invés de autuar. O trabalho realizado pelos agentes do GEAF/COFECI em vários estados continua recebendo elogios de todos pela seriedade, profissionalismo, determinação e resultados alcançados. O intercâmbio técnico e cultural entre os agentes tem contribuído de forma positiva para a padronização das ações da fiscalização no país. Acompanhe os números nas páginas seguintes.

Sobre a produtividade - Considerando a nossa meta diária de 8,0 pontos por agente o que corresponde a menos da lavratura diária de 01 Auto de Infração por Exercício Ilegal (10 pontos cada) ou 8 notificações (1 ponto cada) ou 4 AI diversos (2 pontos cada) ou ainda, a lavratura de apenas 16 Autos de Constatações (0,5 ponto cada) podemos classificar a média de produtividade alcançada pelos Regionais em:

Excelente: acima de 8.00 pontos
Ótimo : de 7.00 a 7.99 pontos
Bom : de 5.00 a 6.99 pontos
Regular : de 4.00 a 4.99 pontos
Preocupante: abaixo de 4.00 pontos

Em 2017, oito Regionais superaram a meta considerada "EXCELENTE", dois alcançaram a meta de "ÓTIMO", dois alcançaram a meta de "BOM" e nove com produtividade classificada como "PREOCUPANTE", abaixo de 04 pontos por agente/dia (o que corresponde a menos de 8 Autos de Constatações por dia). Confira os números nas páginas seguintes. À todos que contribuíram com as informações que possibilitou a confecção cuidadosa deste trabalho nossos sinceros agradecimentos.

Claudemir Neves
DINAF/COFECI

contém:

1 – secretaria – 2017

- 1.1 - mapa crescimento regional**
- 1.2 - estatísticas 2017**
- 1.3 - gráfico crescimento**
- 1.4 - gráfico nacional de pessoas físicas ativas**
- 1.5 - mapa nacional de pessoas físicas ativa**
- 1.6 - gráfico nacional de pessoas jurídicas ativas**
- 1.7 - mapa nacional de pessoas jurídicas ativas**
- 1.8 - gráfico da evolução anual PF e PJ**

2 - fiscalização – 2017

- 2.1 - mapa geral números da fiscalização**
- 2.0 - gráfico nacional números de agentes**
- 2.1 - gráfico nacional de diligências realizadas**
- 2.2 - mapa nacional de diligências realizadas**
- 2.3 - gráfico nacional de autos de infrações por exercício ilegal**
- 2.4 - mapa nacional de autos de infrações por exercício ilegal**
- 2.5 - gráfico nacional de autos de infrações diversas**
- 2.6 - mapa nacional de autos de infrações diversas**
- 2.7 - gráfico nacional de notificações**
- 2.8 - mapa nacional de notificações**
- 2.9 - gráfico nacional de autos de constatações**
- 2.10- mapa nacional de autos de constatações**
- 2.11- gráficos comparativo 2016/2017 – números da fiscalização**
- 2.12- gráfico ranking nacional de produtividade média de 2017**
- 2.13- mapa geral produtividade média nacional**
- 2.14- mapa ranking nacional de produtividade – posição**
- 2.15- coordenadores Regionais**

3 – geaf - 2017

- grupo especial de agentes de fiscalização federal**
- 3.1 - mapa geral das atividades geral GEAF**
- 3.2 - composição e ranking nacional – titulares p/2018**
- 3.3 - composição e ranking nacional - suplentes p/2018**

4 – jurídico - 2017

- 4.1 – pdd :processos originados por denúncias de terceiros em andamento**
- 4.2 – pdf :processos disciplinares por denúncias da ação do agente fiscal em andamento**
- 4.3 – processos de inscrição em dívida ativa**



Secretaria

<http://www.cofeci.gov.br/fiscalizacao/secretaria>

PESSOAS FÍSICAS ATIVAS - PERCENTUAL DE CRESCIMENTO 2017

CRESCIMENTO NACIONAL 2016/2017:(363.864/375.245) + 3,1%



CRESCIMENTO POR REGIÃO (2016/2017)

NORTE (15.442/15.445): + 0,02%

NORDESTE (54.161/55.310):+2,1%

CENTRO-OESTE (41.131/42.131):+2,4%

SUDESTE (189.749/195.442):+3%

SUL (63.381/66.917):+5,6%

Fonte: DINAF 2018



COFECI - CONSELHO FEDERAL DE CORRETORES DE IMÓVEIS

DIRETORIA NACIONAL DE FISCALIZAÇÃO

2017

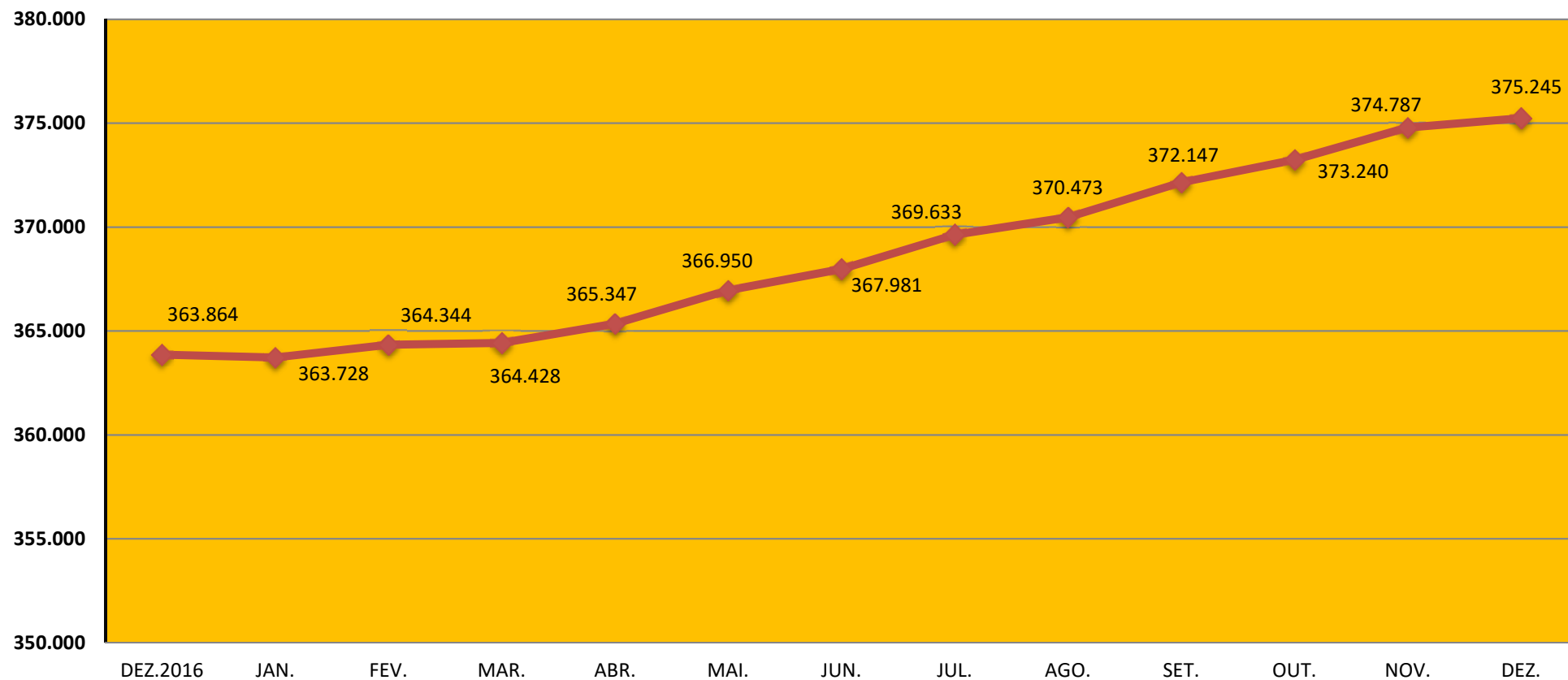
REGIONAIS	*Nº HABITANTES	**PF ATIVAS	**PJ ATIVAS	Nº AGENTES	*Nº PESSOA FÍSICA ATIVA POR AGENTE	**MINÍMO IDEAL DE AGENTES
1ª - RJ	15.989.929	48.071	6.068	13	3.697	49
2ª - SP	41.262.199	119.719	15.607	67	1.786	122
3ª - RS	10.693.929	25.796	2.887	12	2.149	26
4ª - MG	19.597.330	23.623	3.093	20	1.181	24
5ª - GO	6.003.467	19.424	1.419	8	2.428	20
6ª - PR	10.444.526	16.886	2.664	10	1.688	17
7ª - PE	8.796.448	6.737	728	7	962	7
8ª - DF	2.570.160	11.115	873	5	2.223	11
9ª - BA	14.016.906	13.479	863	11	1.225	13
11ª - SC	6.248.436	24.235	3.480	11	2.203	24
12ª - PA	8.250.577	7.259	610	3	2.420	7
13ª - ES	3.514.952	4.029	294	2	2.014	4
14ª - MS	2.449.024	6.074	525	4	1.518	6
15ª - CE	8.452.381	11.651	954	6	1.941	11
16ª - SE	2.068.017	3.354	234	4	838	3
17ª - RN	3.168.027	3.554	482	2	1.777	3
18ª - AM	3.934.464	4.052	258	3	1.350	4
19ª - MT	3.035.122	5.518	892	7	788	6
20ª - MA	6.574.789	4.562	619	2	2.281	4
21ª - PB	3.766.528	5.752	399	4	1.438	5
22ª - AL	3.120.494	4.141	181	3	1.380	4
23ª - PI	3.188.360	2.080	375	2	1.040	2
24ª - RO	1.562.409	1.567	228	2	783	2
25ª - TO	1.383.445	2.205	353	2	1.102	2
26ª - AC	733.559	362	43	1	362	1
NACIONAL	190.825.478	375.245	44.129	211		377

*Fonte: IBGE - CENSO 2010

Fonte: DINAF 2018

**Número ideal de agentes para que cada um visite, no mínimo, 8 pessoas físicas por dia, duas vezes ao ano (980x2=1.960)

COFECI - CONSELHO DE CORRETORES DE IMÓVEIS
DINAF - DIRETORIA NACIONAL DE FISCALIZAÇÃO
PESSOAS FÍSICAS ATIVAS 2017



Fonte: DINAF 2018

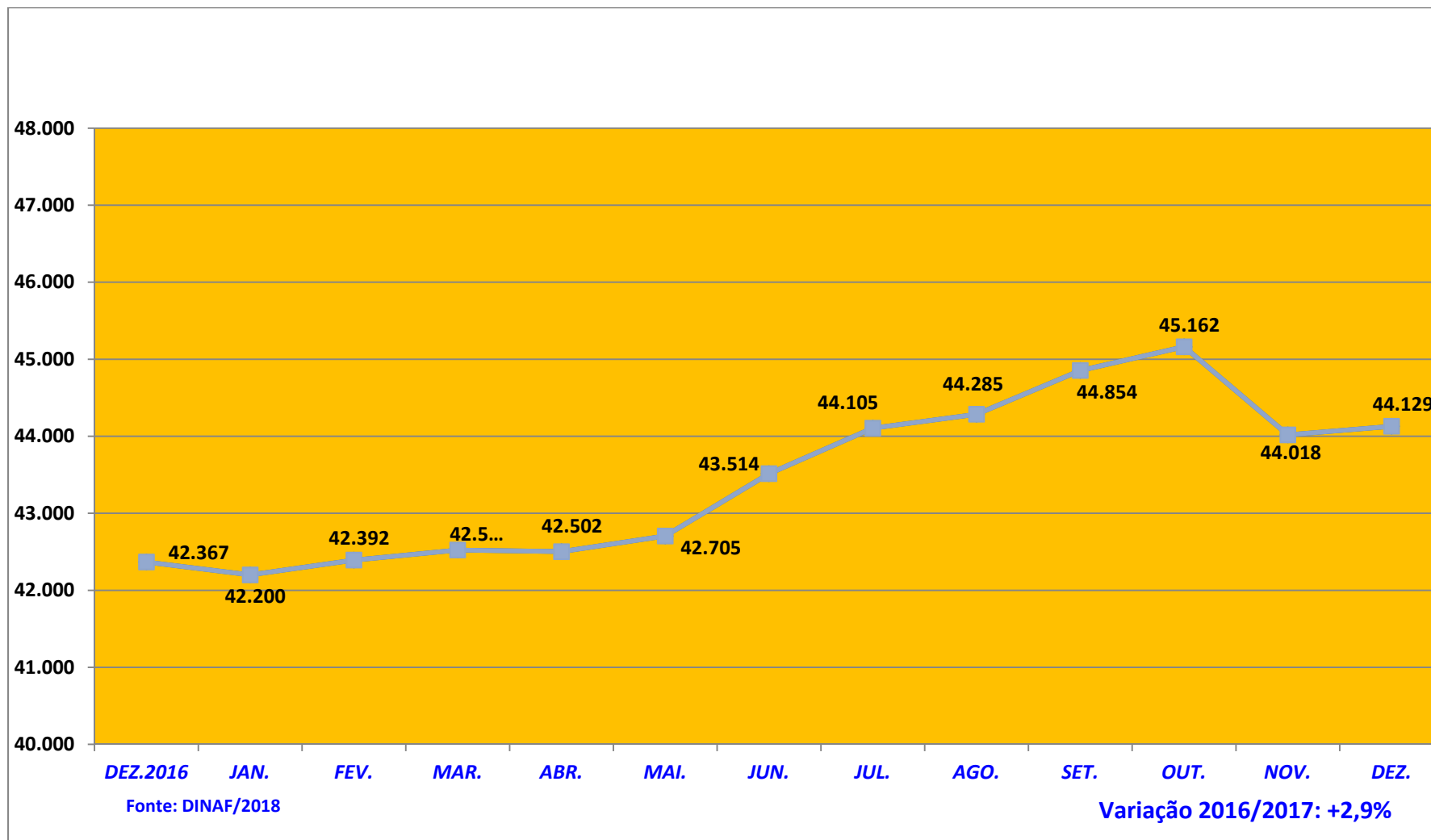
*Variação 2016/2017: + 3,1%



COFECI - CONSELHO FEDERAL DE CORRETORES DE IMÓVEIS
DINAF - DIRETORIA NACIONAL DE FISCALIZAÇÃO
 MAPA NACIONAL DA SECRETARIA
PESSOAS FÍSICAS ATIVAS

	2017													
REGIONAL	DEZ.2016	JAN.	FEV.	MAR.	ABR.	MAI	JUN.	JUL.	AGO.	SET.	OUT.	NOV.	DEZ.	*%
1ª - RJ	47.652	47.487	47.401	47.168	47.077	47.175	47.332	47.395	47.545	47.693	47.879	47.877	48.071	1,0%
2ª - SP	115.080	114.035	114.619	114.867	115.532	116.274	116.834	117.676	118.232	118.678	119.167	119.598	119.719	4,0%
3ª - RS	24.947	25.247	25.247	25.247	25.247	25.474	25.474	25.586	25.588	25.678	25.863	25.824	25.796	3,5%
4ª - MG	22.583	22.421	22.421	22.596	22.828	22.828	22.828	23.155	23.123	23.443	23.381	23.623	23.623	4,6%
5ª - GO	19.433	19.323	19.180	19.130	19.080	19.046	19.083	19.131	19.201	19.251	19.286	19.344	19.424	(-)0,4%
6ª - PR	15.932	15.932	16.133	16.209	16.258	16.360	16.501	16.649	16.530	16.560	16.686	16.771	16.886	6,0%
7ª - PE	6.491	6.500	6.502	6.499	6.502	6.563	6.562	6.563	6.673	6.675	6.675	6.747	6.737	3,8%
8ª - DF	10.768	10.780	10.792	10.816	10.816	10.828	10.886	10.906	10.925	10.945	11.002	11.053	11.115	3,2%
9ª - BA	13.597	13.453	13.456	13.373	13.303	13.406	13.390	13.333	13.352	13.408	13.381	13.500	13.479	(-)0,8%
11ª - SC	22.502	23.564	23.573	23.642	23.759	23.942	23.988	23.908	23.842	24.082	24.020	24.172	24.235	7,7%
12ª - PA	7.251	7.249	7.251	7.248	7.245	7.268	7.269	7.279	7.293	7.289	7.286	7.280	7.259	0,1%
13ª - ES	4.434	4.475	4.431	4.455	4.442	4.454	4.276	4.227	4.265	4.254	4.291	4.277	4.029	(-)10,0%
14ª - MS	5.713	5.699	5.699	5.708	5.708	5.708	5.708	5.871	5.871	5.871	5.871	6.043	6.074	6,3%
15ª - CE	11.217	11.304	11.367	11.362	11.388	11.426	11.464	11.518	11.465	11.516	11.578	11.650	11.651	3,9%
16ª - SE	3.380	3.380	3.327	3.327	3.323	3.323	3.336	3.336	3.336	3.358	3.358	3.358	3.354	0,8%
17ª - RN	3.583	3.545	3.523	3.494	3.483	3.491	3.498	3.498	3.520	3.520	3.514	3.558	3.554	(-)0,8%
18ª - AM	3.939	3.943	3.954	3.964	3.975	3.981	3.995	4.010	4.027	4.032	4.040	4.049	4.052	2,9%
19ª - MT	5.217	5.235	5.276	5.304	5.339	5.334	5.384	5.407	5.437	5.456	5.492	5.528	5.518	5,7%
20ª - MA	4.412	4.412	4.414	4.432	4.445	4.467	4.480	4.489	4.511	4.534	4.542	4.551	4.562	3,4%
21ª - PB	5.516	5.502	5.502	5.526	5.526	5.526	5.576	5.576	5.576	5.679	5.679	5.679	5.752	4,3%
22ª - AL	3.956	3.952	3.989	3.989	3.989	3.991	4.024	4.024	4.046	4.074	4.074	4.074	4.141	4,6%
23ª - PI	2.009	1.997	2.003	2.003	2.003	2.003	2.003	2.003	2.003	2.033	2.060	2.076	2.080	3,5%
24ª - RO	1.525	1.510	1.510	1.513	1.520	1.520	1.528	1.532	1.546	1.551	1.549	1.587	1.567	2,7%
25ª - TO	2.425	2.425	2.425	2.205	2.205	2.205	2.205	2.205	2.205	2.205	2.205	2.205	2.205	(-)10,0%
26º - AC	302	358	349	351	354	357	357	356	361	362	361	363	362	20,0%
TOTAL	363.864	363.728	364.344	364.428	365.347	366.950	367.981	369.633	370.473	372.147	373.240	374.787	375.245	3,1%
* Percentual de crescimento 31.12.2016 a 31.12.2017							regional	nacional	Fonte:DINAF 2018					

COFECI – CONSELHO FEDERAL DE CORRETORES DE IMÓVEIS
DINAF – DIRETORIA NACIONAL DE FISCALIZAÇÃO
PESSOAS JURÍDICAS ATIVAS 2017



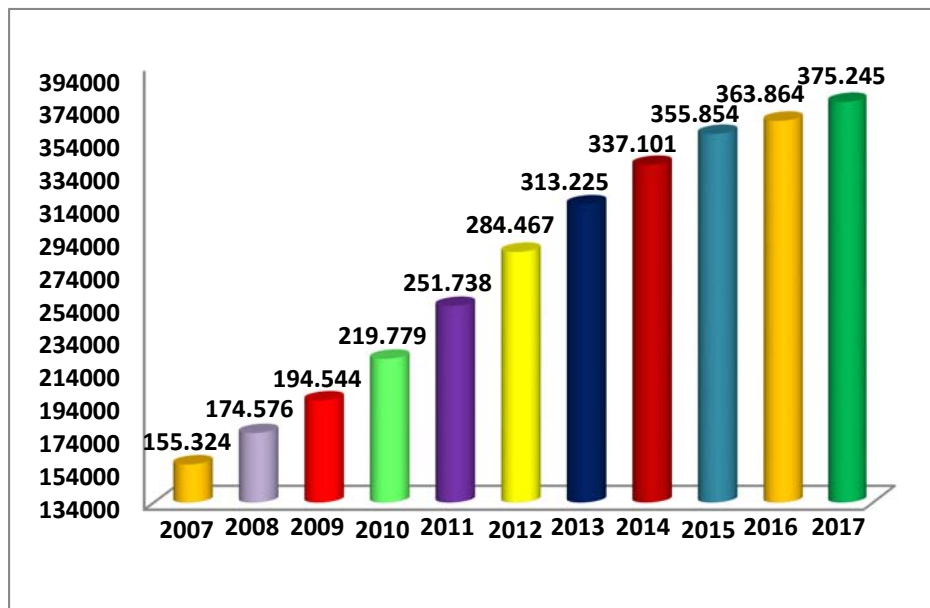


COFECI - CONSELHO FEDERAL DE CORRETORES DE IMÓVEIS
DINAF - DIRETORIA NACIONAL DE FISCALIZAÇÃO
 MAPA NACIONAL DA SECRETARIA
PESSOAS JURÍDICAS ATIVAS

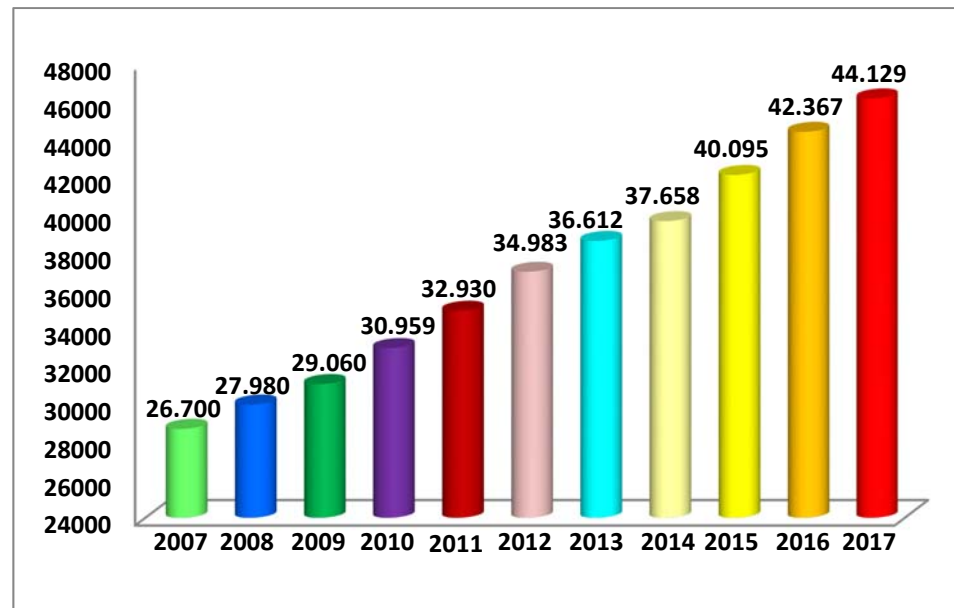
	2017													
REGIONAL	DEZ.2016	JAN.	FEV.	MAR.	ABR.	MAI.	JUN.	JUL.	AGO.	SET.	OUT.	NOV.	DEZ.	*%
1ª - RJ	5.918	5.922	5.926	5.938	5.943	5.966	5.991	6.006	6.020	6.043	6.061	6.068	6.068	2,5%
2ª - SP	14.386	14.376	14.480	14.583	14.684	14.781	14.936	15.021	15.193	15.293	15.419	15.573	15.607	8,5%
3ª - RS	2.776	2.795	2.795	2.795	2.795	2.825	2.825	2.891	2.894	2.894	2.865	2.863	2.887	4,0%
4ª - MG	3.787	3.812	3.812	3.834	3.711	3.711	3.711	4.109	4.109	4.498	4.493	3.093	3.093	(-)22,0%
5ª - GO	1.328	1.334	1.340	1.347	1.351	1.361	1.369	1.377	1.384	1.392	1.392	1.402	1.419	6,8%
6ª - PR	2.522	2.522	2.556	2.576	2.593	2.618	2.633	2.661	2.621	2.606	2.637	2.648	2.664	5,6%
7ª - PE	703	703	707	707	707	712	710	710	717	717	717	728	728	3,5%
8ª - DF	1.080	839	840	842	844	846	853	856	859	862	866	868	873	(-)23,7%
9ª - BA	849	845	844	844	843	851	848	845	843	849	852	864	863	1,6%
11ª - SC	2.838	2.856	2.875	2.812	2.783	2.760	3.350	3.305	3.301	3.328	3.461	3.464	3.480	22,6%
12ª - PA	597	597	599	601	601	603	603	603	602	602	605	606	610	2,0%
13ª - ES	331	331	331	334	311	333	317	312	314	313	317	315	294	(-)12,5%
14ª - MS	471	472	472	479	480	480	480	497	497	497	497	521	525	11,4%
15ª - CE	913	917	920	918	922	923	933	937	938	940	946	954	954	4,5%
16ª - SE	217	217	217	217	217	217	221	221	221	228	228	228	234	7,8%
17ª - RN	484	484	484	482	480	480	481	483	483	483	485	486	482	0,4%
18ª - AM	235	236	238	239	243	243	244	248	251	253	256	258	258	9,8%
19ª - MT	812	822	830	840	851	847	856	867	874	879	885	892	892	9,8%
20ª - MA	594	594	595	598	601	602	603	606	611	613	617	620	619	4,2%
21ª - PB	378	378	378	380	380	380	382	382	382	389	389	389	399	5,5%
22ª - AL	169	169	170	170	170	173	173	173	176	178	178	178	181	7,0%
23ª - PI	371	371	374	374	374	374	374	374	374	376	376	376	375	1,5%
24ª - RO	219	219	220	220	224	224	225	225	225	225	224	228	228	4,1%
25ª - TO	349	349	349	353	353	353	353	353	353	353	353	353	353	1,1%
26ª - AC	40	40	40	40	41	42	43	43	43	43	43	43	43	7,5%
TOTAL	42.367	42.200	42.392	42.523	42.502	42.705	43.514	44.105	44.285	44.854	45.162	44.018	44.129	2,9%
* Percentual de crescimento 31.12.2016 a 31.12.2017								<i>regional</i>	<i>nacional</i>					Fonte: DINAF 2018

COFECI – CONSELHO FEDERAL DE CORRETORES DE IMÓVEIS
DINAF – DIRETORIA NACIONAL DE FISCALIZAÇÃO
COMPARATIVO ANUAL 2007/2017

Pessoas Físicas Ativas
Variação 2007/2017: + 142%



Pessoas Jurídicas ativas
Variação 2007/2017: + 65%





Fiscalização

<http://fiscalizacao.cofeci.gov.br>



COFECI CONSELHO FEDERAL DE CORRETORES DE IMÓVEIS

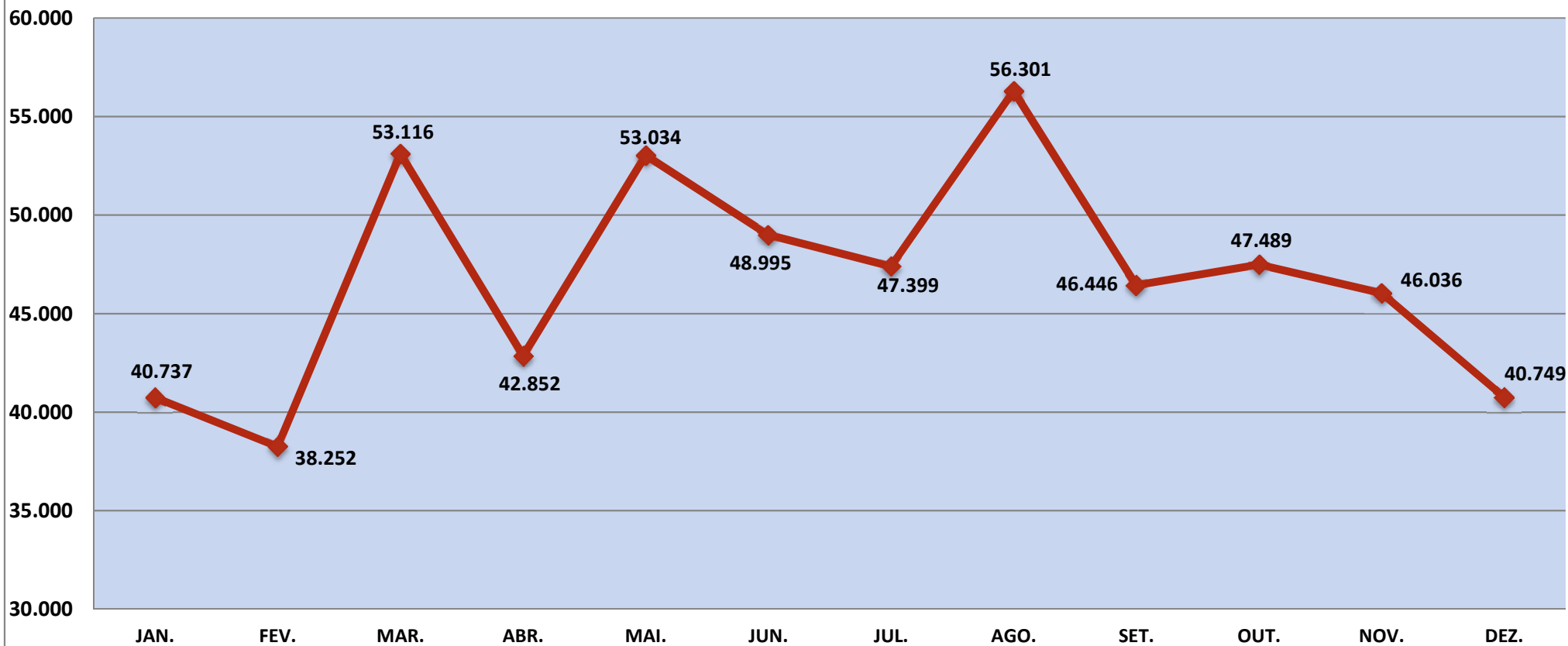
DINAF - DIRETORIA NACIONAL DE FISCALIZAÇÃO

MAPA NACIONAL DA FISCALIZAÇÃO

2017

MÊS	AUTO CONSTATAÇÃO	NOTIFICAÇÃO	AUTO INFRAÇÃO	AI. EXERC.ILEGAL	DILIG.REALIZADAS	AGENTES
JANEIRO	30.769	6.014	2.286	1.574	40.737	201
FEVEREIRO	29.703	5.348	2.510	1.646	38.252	201
MARÇO	41.079	7.153	3.371	2.126	53.116	192
ABRIL	33.353	6.903	2.671	1.680	42.852	204
MAIO	39.263	5.215	6.623	2.052	53.034	201
JUNHO	37.934	5.845	3.818	1.728	48.995	197
JULHO	35.922	6.413	4.281	1.339	47.399	190
AGOSTO	43.861	5.918	5.087	1.847	56.301	203
SETEMBRO	36.367	4.701	4.027	1.678	46.446	201
OUTUBRO	36.088	6.255	3.557	1.663	47.489	200
NOVEMBRO	35.038	5.502	3.978	1.800	46.036	201
DEZEMBRO	32.408	4.233	3.059	1.463	40.749	191
TOTAL	431.785	69.500	45.268	20.596	561.406	M=198
		PERCENTUAL DE VARIAÇÃO		2016/2017		
*VARIAÇÃO	(-)11%	(+)3,8%	(-)2,8	(-)7,1%	(-)1,2%	(+)4,2%
*2016/2017						Fonte: DINAF 2018

COFECI - CONSELHO DE CORRETORES DE IMÓVEIS
DINAF - DIRETORIA NACIONAL DA FISCALIZAÇÃO
DILIGÊNCIAS REALIZADAS EM 2017



Fonte: DINAF 2018

Variação 2016/2017 : (-) 1,2%

TOTAL: 561.406



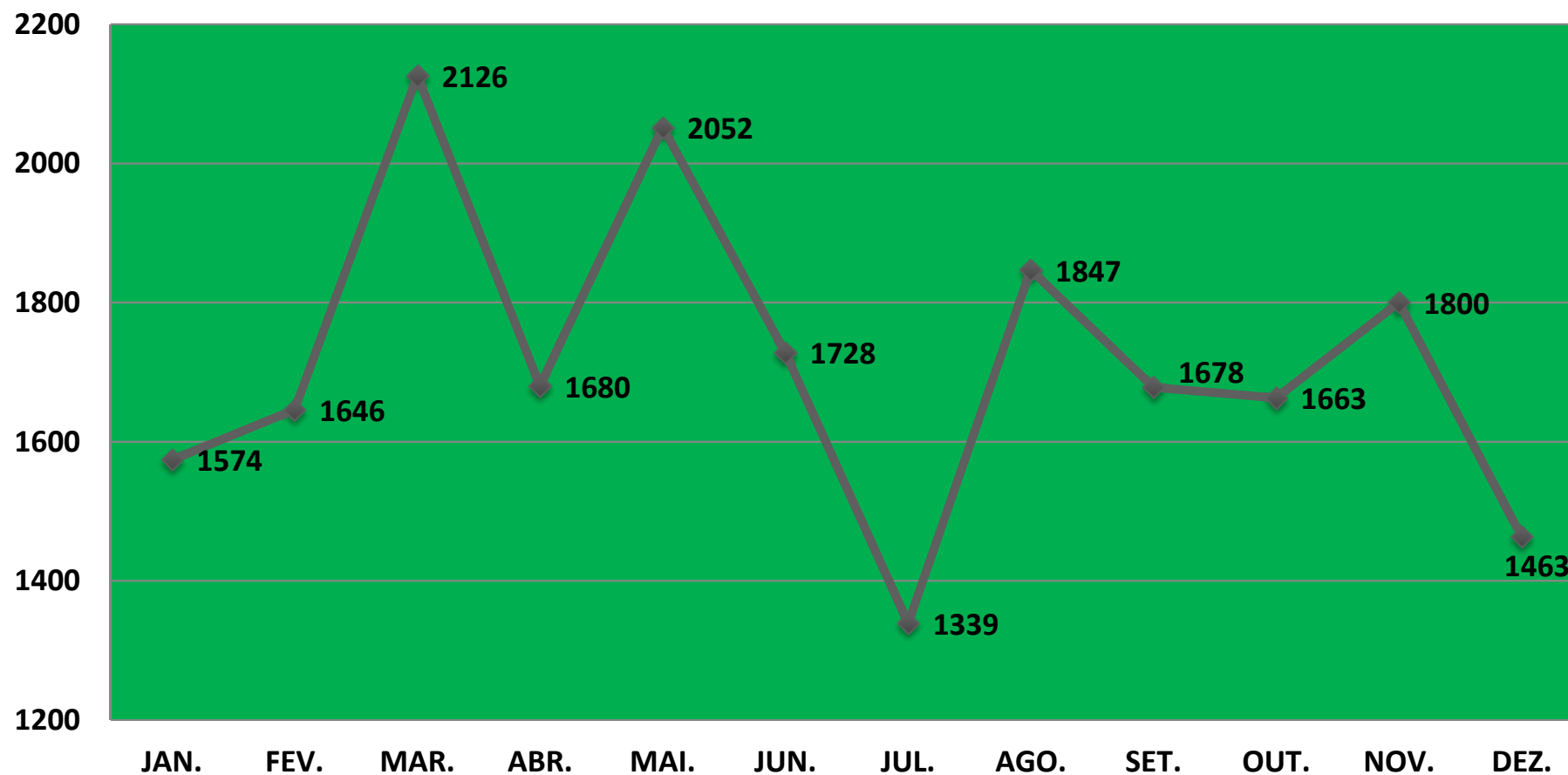
COFECI CONSELHO FEDERAL DE CORRETORES DE IMÓVEIS
DINAF - DIRETORIA NACIONAL DE FISCALIZAÇÃO
MAPA NACIONAL DA FISCALIZAÇÃO

DILIGENCIAS REALIZADAS

REGIONAIS	2017												TOTAL
	JAN.	FEV.	MAR.	ABR.	MAI.	JUN.	JUL.	AGO.	SET.	OUT.	NOV.	DEZ.	
1ª - RJ	4.392	3.749	3.821	3.692	4.369	5.277	4.211	4.102	3.664	4.499	3.656	3.189	48.621
2ª - SP	15.399	14.822	20.869	17.122	21.754	18.072	17.405	21.333	18.054	16.175	15.688	15.008	211.701
3ª - RS	2.841	2.840	4.675	6.169	4.599	5.179	4.477	6.532	5.817	4.503	4.251	4.455	56.338
4ª - MG	8.822	7.656	10.573	6.177	8.779	7.993	8.578	10.558	8.718	9.470	7.896	6.402	101.622
5ª - GO	464	442	436	417	379	324	296	298	302	400	388	328	4.474
6ª - PR	1.127	1.110	1.470	1.062	1.360	1.396	1.307	1.692	1.565	1.437	1.222	1.348	16.096
7ª - PE	683	1.104	1.823	913	1.660	998	2.185	2.018	1.424	1.851	3.315	1.951	19.925
8ª - DF	2.580	2.754	4.188	1.902	2.545	2.453	2.059	1.920	707	2.234	1.928	1.663	26.933
9ª - BA	147	237	234	323	260	189	341	346	159	392	276	177	3.081
11ª - SC	291	299	1.036	1.403	2.085	2.606	2.593	2.893	2.526	2.378	3.099	1.005	22.214
12ª - PA	326	140	150	252	623	173	181	309	190	389	799	1.445	4.977
13ª - ES	108	178	214	29	359	301	360	302	80	50	27	0	2.008
14ª - MS	348	308	418	427	371	287	536	669	536	403	495	447	5.245
15ª - CE	467	226	344	543	771	734	697	770	470	454	358	55	5.889
16ª - SE	371	455	412	8	543	450	522	768	469	643	628	489	5.758
17ª - RN	101	195	228	468	287	228	131	154	144	117	67	12	2.132
18ª - AM	49	25	22	125	56	225	81	31	81	135	37	32	899
19ª - MT	513	513	892	572	732	698	678	454	526	408	1.037	553	7.576
20ª - MA	211	122	161	214	177	158	151	161	132	115	177	275	2.054
21ª - PB	952	461	488	368	689	684	181	498	468	632	268	616	6.305
22ª - AL	441	514	515	459	444	322	373	333	329	690	333	303	5.056
23ª - PI	101	80	93	169	145	187	24	93	55	95	79	974	2.095
24ª - RO	2	19	33	26	40	49	22	52	18	11	6	7	285
25ª - TO	0	0	0	0	0	0	0	0	2	0	0	0	2
26ª - AC	1	3	21	12	7	12	10	15	10	8	6	15	120
TOTAL	40.737	38.252	53.116	42.852	53.034	48.995	47.399	56.301	46.446	47.489	46.036	40.749	561.406

Fonte: DINAF/2018

COFECI - CONSELHO NACIONAL DE CORRETORES DE IMÓVEIS
DINAF - DIRETÓRIO NACIONAL DE FISCALIZAÇÃO
AUTOS DE INFRAÇÕES/EXERCÍCIO ILEGAL DA PROFISSÃO 2017



FONTE: DINAF/2018

Varição 2016/2017: (-)7,1%

TOTAL: 20.596



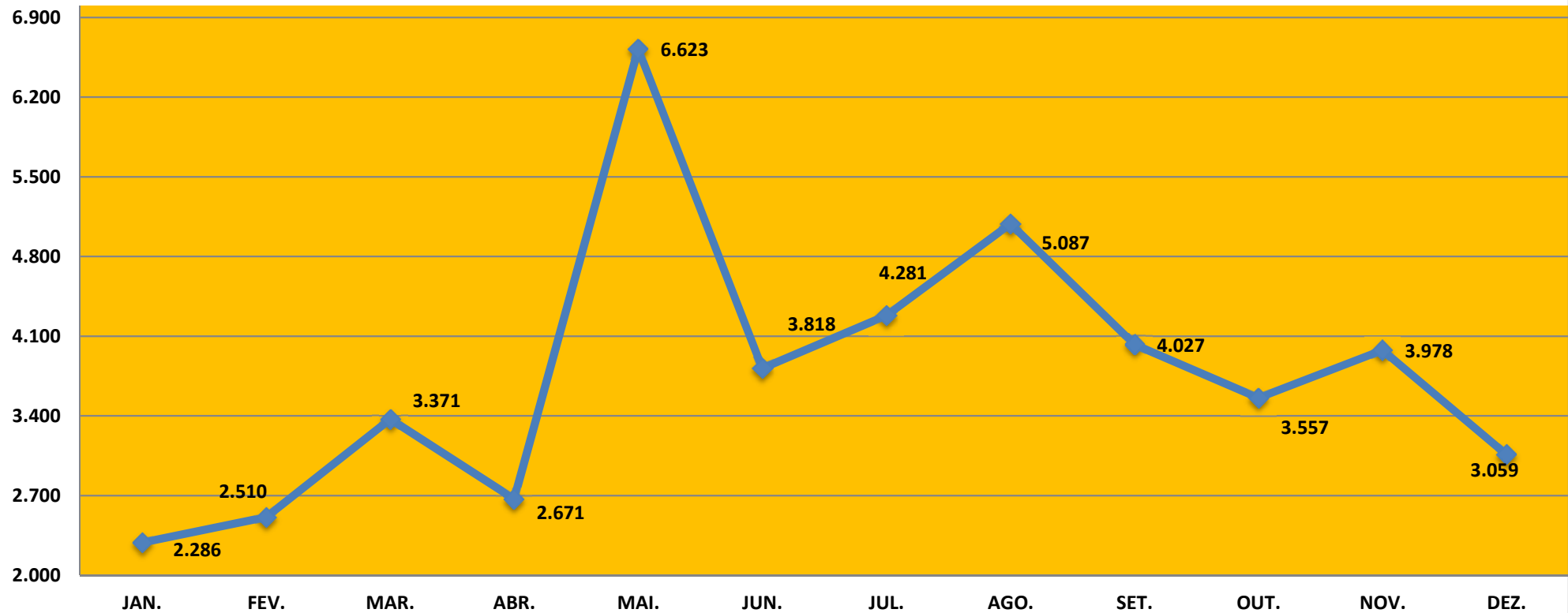
COFECI- CONSELHO FEDERAL DE CORRETORES DE IMÓVEIS
DINAF - DIRETORIA NACIONAL DE FISCALIZAÇÃO
MAPA NACIONAL DA FISCALIZAÇÃO

AUTOS DE INFRAÇÕES POR EXERCÍCIO ILEGAL DA PROFISSÃO

REGIONAIS	2017												TOTAL
	JAN.	FEV.	MAR.	ABR.	MAI.	JUN.	JUL.	AGO.	SET.	OUT.	NOV.	DEZ.	
1ª - RJ	367	401	465	259	453	409	259	369	326	317	309	251	4.185
2ª - SP	270	290	417	331	389	382	299	406	391	271	319	236	4.001
3ª - RS	148	145	233	388	337	280	178	318	327	376	354	398	3.482
4ª - MG	481	462	492	336	412	298	278	322	292	324	289	198	4.184
5ª - GO	133	130	102	72	80	90	91	78	86	106	94	80	1.142
6ª - PR	19	47	51	19	63	57	27	36	70	47	64	49	549
7ª - PE	10	24	51	35	74	24	25	21	15	16	85	24	404
8ª - DF	12	12	11	5	24	26	12	24	11	10	12	6	165
9ª - BA	14	10	20	17	13	5	21	28	8	24	30	17	207
11ª - SC	41	31	90	74	75	54	67	106	60	64	115	34	811
12ª - PA	4	1	1	5	4	4	4	6	1	9	22	28	89
13ª - ES	1	0	0	0	3	1	1	0	1	3	0	0	10
14ª - MS	1	3	6	8	4	0	6	30	8	6	3	10	85
15ª - CE	11	29	31	13	22	35	24	39	40	34	31	5	314
16ª - SE	1	1	4	0	2	3	1	4	5	1	5	3	30
17ª - RN	2	4	1	6	1	3	2	0	1	0	4	0	24
18ª - AM	1	0	0	1	1	0	2	1	0	5	0	3	14
19ª - MT	31	30	124	81	76	39	22	17	18	20	48	67	573
20ª - MA	0	0	0	5	4	4	2	12	7	6	3	15	58
21ª - PB	12	9	8	1	4	4	9	16	2	8	3	12	88
22ª - AL	6	14	14	17	8	4	6	8	8	14	9	1	109
23ª - PI	8	2	1	0	0	5	1	3	0	2	1	26	49
24ª - RO	1	0	2	2	2	0	2	3	1	0	0	0	13
25ª - TO	0	0	1	5	1	1	0	0	0	0	0	0	8
26ª - AC	0	1	1	0	0	0	0	0	0	0	0	0	2
TOTAL	1.574	1.646	2.126	1.680	2.052	1.728	1.339	1.847	1.678	1.663	1.800	1.463	20.596

Fonte: DINAF 2018

COFECI - CONSELHO FEDERAL DE CORRETORES DE IMÓVEIS
DINAF - DIRETORIA NACIONAL DE FISCALIZAÇÃO
AUTOS DE INFRAÇÕES DIVERSAS 2017



Fonte: DINAF/2018

TOTAL: 45.268

Variação 2016/2017: (-) 2,8%

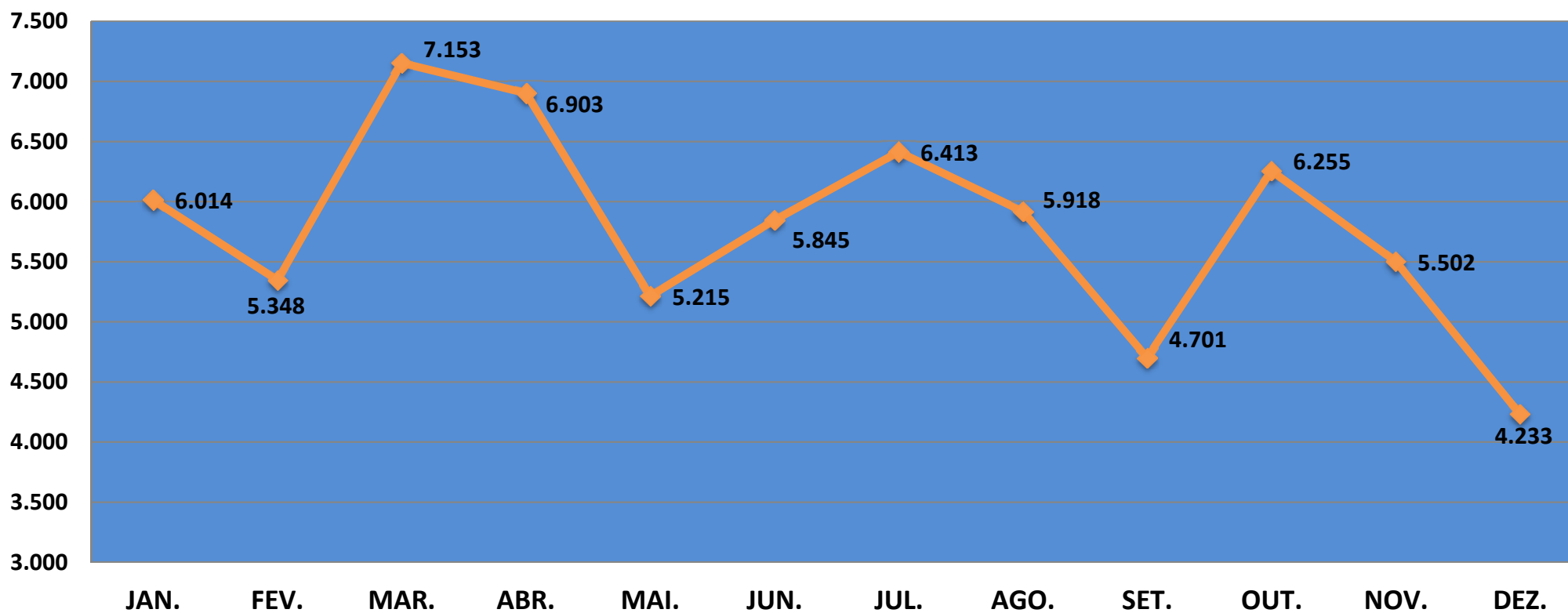


COFECI - CONSELHO FEDERAL DE CORRETORES DE IMÓVEIS
DINAF - DIRETORIA NACIONAL DE FISCALIZAÇÃO
MAPA NACIONAL DA FISCALIZAÇÃO
AUTOS DE INFRAÇÕES DIVERSAS

	2017												
REGIONAIS	JAN.	FEV.	MAR.	ABR.	MAI.	JUN.	JUL.	AGO.	SET.	OUT.	NOV.	DEZ.	TOTAL
1ª - RJ	160	186	166	234	330	286	224	229	191	186	133	178	2.503
2ª - SP	454	614	929	492	1.851	1120	1.835	2.191	1.823	981	1.104	720	14.114
3ª - RS	431	377	659	702	825	720	410	654	448	484	536	669	6.915
4ª - MG	587	562	597	424	431	389	392	426	396	416	391	295	5.306
5ª - GO	83	90	156	106	125	120	121	122	121	148	150	130	1.472
6ª - PR	34	65	87	50	124	152	60	98	135	114	56	183	1.158
7ª - PE	11	20	86	95	190	43	65	54	17	20	390	23	1.014
8ª - DF	32	31	48	50	1.880	235	170	153	57	91	37	18	2.802
9ª - BA	5	22	9	13	8	5	20	15	4	11	23	24	159
11ª - SC	39	34	129	123	281	307	380	421	403	299	352	72	2.840
12ª - PA	35	26	3	26	105	19	29	85	58	119	274	140	919
13ª - ES	1	0	0	0	8	3	4	1	2	4	0	0	23
14ª - MS	5	21	6	18	14	12	20	57	30	6	17	11	217
15ª - CE	90	151	174	135	128	161	210	180	98	73	50	6	1.456
16ª - SE	98	75	111	60	110	115	112	156	137	297	165	159	1.595
17ª - RN	2	4	1	4	1	2	2	2	4	6	7	0	35
18ª - AM	22	8	2	16	24	11	29	2	6	47	18	6	191
19ª - MT	57	78	43	25	35	21	3	2	15	25	155	65	524
20ª - MA	0	5	17	32	56	39	50	61	48	18	34	76	436
21ª - PB	114	84	88	27	54	31	111	147	16	73	30	102	877
22ª - AL	17	35	41	22	17	8	29	17	10	135	12	1	344
23ª - PI	8	15	3	0	0	0	1	2	3	0	14	180	226
24ª - RO	1	2	6	0	5	0	4	5	1	0	0	1	25
25ª - TO	0	2	5	14	18	18	0	7	0	4	30		98
26ª - AC	0	3	5	3	3	1	0	0	4	0	0	0	19
TOTAL	2.286	2.510	3.371	2.671	6.623	3.818	4.281	5.087	4.027	3.557	3.978	3.059	45.268

Fonte: DINAF 2018

COFECI - CONSELHO FEDERAL DE CORRETORES DE IMÓVEIS
DINAF - DIRETORIA NACIONAL DE FISCALIZAÇÃO
NOTIFICAÇÕES 2017



Fonte: DINAF/2018

TOTAL: 69.500

Variação 2016/2017: +3,8%



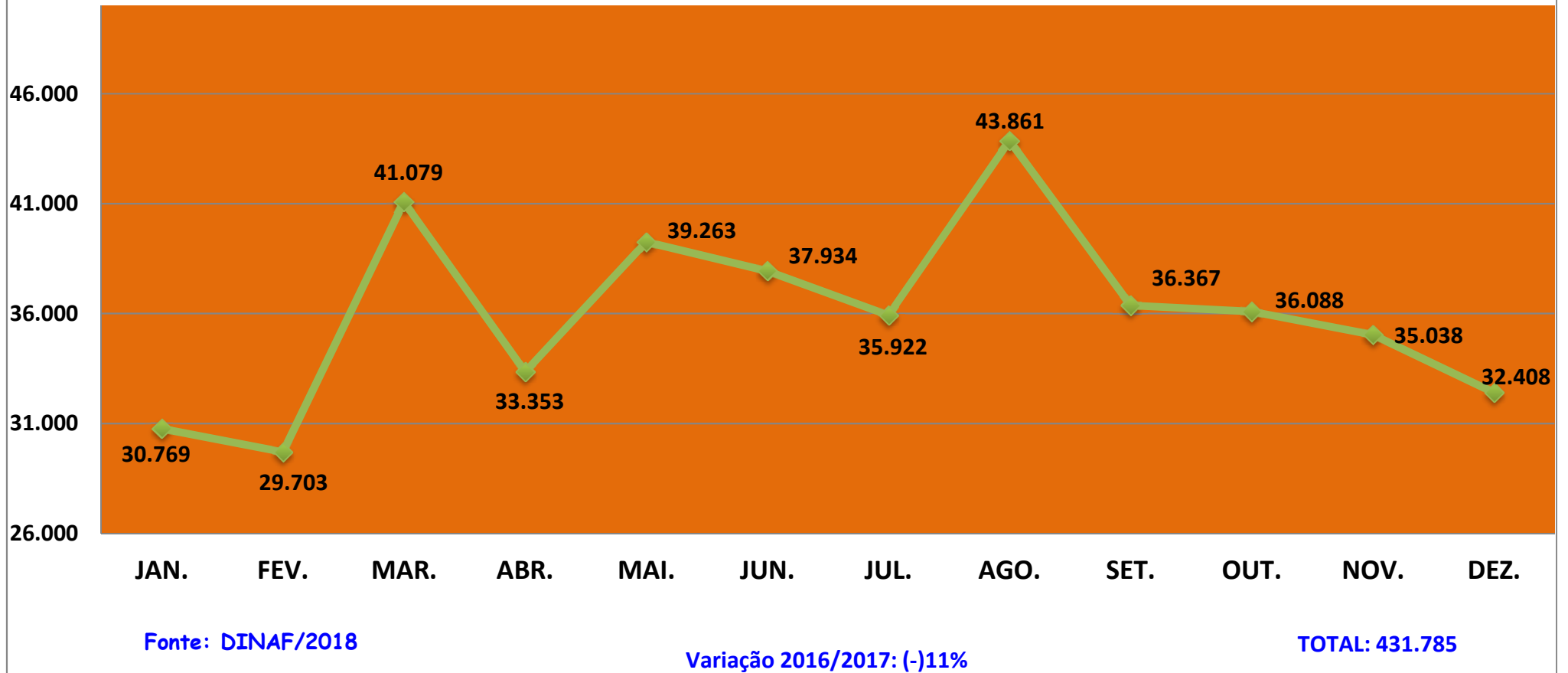
COFECI - CONSELHO FEDERAL DE CORRETORES DE IMÓVEIS
DINAF - DIRETORIA NACIONAL DE FISCALIZAÇÃO
MAPA NACIONAL DA FISCALIZAÇÃO

NOTIFICAÇÕES

REGIONAIS	2017												TOTAL
	JAN.	FEV.	MAR.	ABR.	MAI.	JUN.	JUL.	AGO.	SET.	OUT.	NOV.	DEZ.	
1ª - RJ	1.012	887	713	943	704	1.021	781	669	877	616	634	667	9.524
2ª - SP	1.355	788	1.545	1.733	1.207	838	927	1.223	876	1.023	902	778	13.195
3ª - RS	291	286	406	1.202	613	597	639	759	644	760	577	677	7.451
4ª - MG	1.220	1.060	1.498	1.183	1.319	1.319	1.621	1.896	1.598	1.602	1.234	989	16.539
5ª - GO	4	3	8	2	6	7	10	8	4	2	8	15	77
6ª - PR	130	113	129	192	188	152	133	195	108	120	129	102	1.691
7ª - PE	0	3	36	14	41	0	8	1	0	5	25	5	138
8ª - DF	1.644	1.808	2.331	1.095	308	1.131	1.495	354	198	1.717	1.505	746	14.332
9ª - BA	24	37	27	97	61	43	72	75	24	71	48	34	613
11ª - SC	14	25	84	129	121	176	180	190	113	113	170	72	1.387
12ª - PA	6	2	3	0	0	2	22	19	1	5	8	5	73
13ª - ES	84	144	173	24	269	237	283	239	60	31	21	0	1.565
14ª - MS	17	8	21	20	29	26	30	24	28	19	41	30	293
15ª - CE	30	46	44	31	133	47	31	40	20	14	15	1	452
16ª - SE	17	37	11	16	2	8	15	40	3	0	6	11	166
17ª - RN	1	2	5	9	7	11	12	53	34	18	6	2	160
18ª - AM	0	1	3	30	3	6	0	2	0	2	0	2	49
19ª - MT	45	47	63	87	120	112	120	82	68	72	116	57	989
20ª - MA	29	21	17	24	10	5	7	2	0	3	17	8	143
21ª - PB	82	23	15	11	21	38	15	6	26	3	27	15	282
22ª - AL	1	2	1	0	0	0	3	0	0	14	0	0	21
23ª - PI	7	1	17	50	47	51	6	27	7	38	6	8	265
24ª - RO	0	1	0	3	3	13	3	10	5	2	0	1	41
25ª - TO	1	1	1	4	3	4	0	0	0	2	2		18
26ª - AC	0	2	2	4	0	1	0	4	7	3	5	8	36
TOTAL	6.014	5.348	7.153	6.903	5.215	5.845	6.413	5.918	4.701	6.255	5.502	4.233	69.500

Fonte: DINAF 2018

COFECI - CONSELHO FEDERAL DE CORRETORES DE IMÓVEIS
DINAF - DIRETORIA NACIONAL DE FISCALIZAÇÃO
AUTOS DE CONSTATAÇÕES 2017





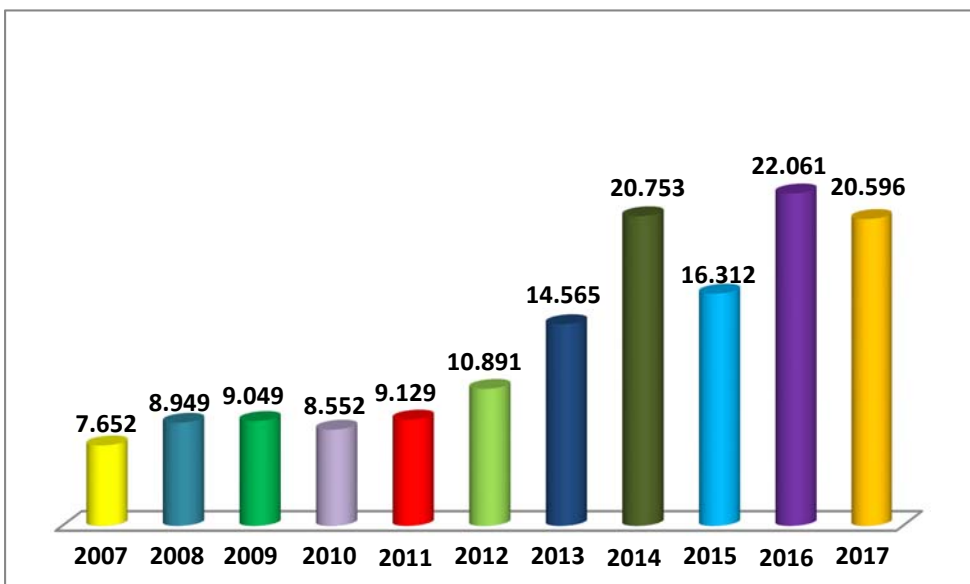
COFECI - CONSELHO FEDERAL DE CORRETORES DE IMÓVEIS
DINAF - DIRETORIA NACIONAL DE FISCALIZAÇÃO
MAPA NACIONAL DA FISCALIZAÇÃO
AUTOS DE CONSTATAÇÕES

	2017												
REGIONAIS	JAN.	FEV.	MAR.	ABR.	MAI.	JUN.	JUL.	AGO.	SET.	OUT.	NOV.	DEZ.	TOTAL
1ª - RJ	2.853	2.275	2.477	2.256	2.882	3.561	2.947	2.835	2.270	3.380	2.580	2.093	32.409
2ª - SP	13.320	13.130	17.978	14.566	18.307	15.732	14.344	17.513	14.964	13.900	13.363	13.274	180.391
3ª - RS	1.971	2.032	3.377	3.877	2.824	3.582	3.250	4.801	4.398	2.883	2.784	2.711	38.490
4ª - MG	6.354	5.572	7.986	5.417	6.417	5.987	6.287	7.914	6.432	7.128	5.982	4.920	76.396
5ª - GO	224	219	233	284	211	175	145	142	170	221	197	148	2.369
6ª - PR	944	886	1.202	803	981	1.038	1.084	1.363	1.247	1.151	973	1.019	12.691
7ª - PE	662	1.057	1.650	769	1.355	931	2.087	1.942	1.392	1.810	2.815	1.899	18.369
8ª - DF	862	809	1.768	685	266	1.044	527	1.492	385	393	334	874	9.439
9ª - BA	104	168	178	196	178	136	228	228	123	286	175	102	2.102
11ª - SC	197	209	733	1.077	1.608	2.069	1.966	2.176	1.950	1.902	2.466	827	17.180
12ª - PA	281	111	143	221	514	148	126	199	130	256	495	1.272	3.896
13ª - ES	22	34	41	5	79	60	72	62	17	12	6	0	410
14ª - MS	325	276	385	381	324	249	480	558	470	372	434	396	4.650
15ª - CE	336	557	95	364	488	491	432	511	312	333	262	42	4.223
16ª - SE	253	320	268	148	417	321	393	567	323	375	447	315	4.147
17ª - RN	96	185	221	449	278	212	115	99	105	93	50	10	1.913
18ª - AM	26	16	17	78	28	208	50	26	75	81	19	21	645
19ª - MT	468	468	829	485	612	588	558	372	458	336	921	496	6.591
20ª - MA	176	96	119	140	101	108	89	82	73	10	120	169	1.283
21ª - PB	756	737	799	573	806	765	377	553	696	564	210	749	7.585
22ª - AL	417	463	460	420	419	310	335	318	311	527	312	301	4.593
23ª - PI	78	62	69	119	98	131	16	61	45	55	58	760	1.552
24ª - RO	44	16	25	21	30	36	13	34	11	9	6	5	250
25ª - TO	0	2	5	14	36	41	1	11	2	6	29	0	147
26ª - AC	0	3	21	5	4	11	0	2	8	5	0	5	64
TOTAL	30.769	29.703	41.079	33.353	39.263	37.934	35.922	43.861	36.367	36.088	35.038	32.408	431.785

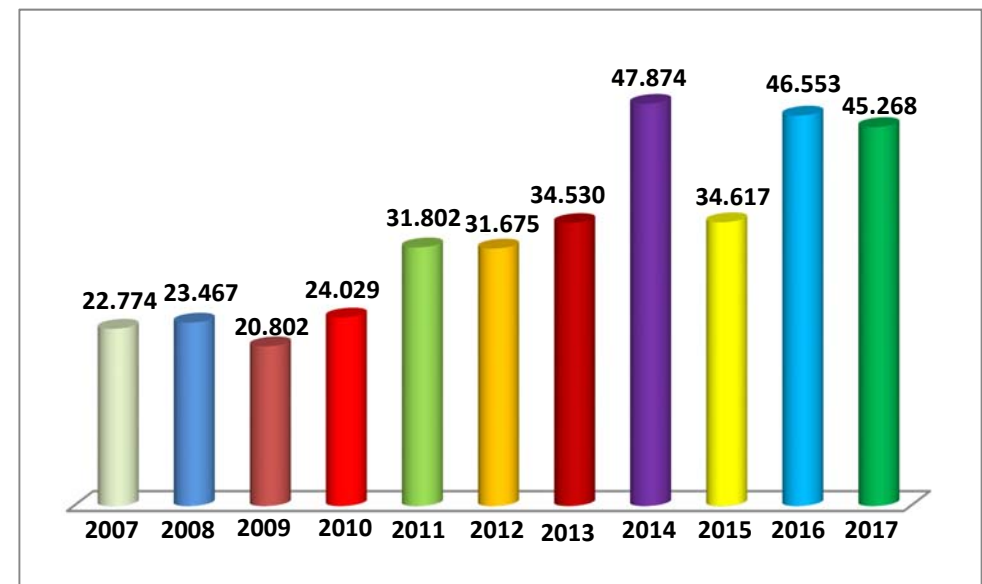
Fonte: DINAF 2018

COFECI – CONSELHO FEDERAL DE CORRETORES DE IMÓVEIS
DINAF – DIRETORIA NACIONAL DA FISCALIZAÇÃO
NÚMEROS NACIONAIS DA FISCALIZAÇÃO
COMPARATIVO ANUAL – 2007 a 2017

Autos de Infrações
Exercício Ilegal
Varição 2007/2017: + 163%

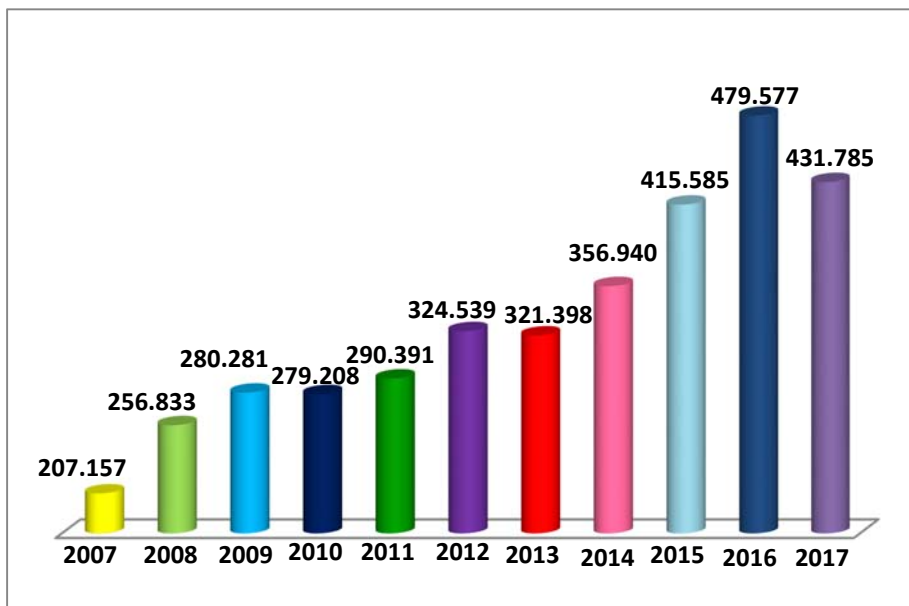


Autos de Infrações Diversas
Varição 2007/2017: +50%

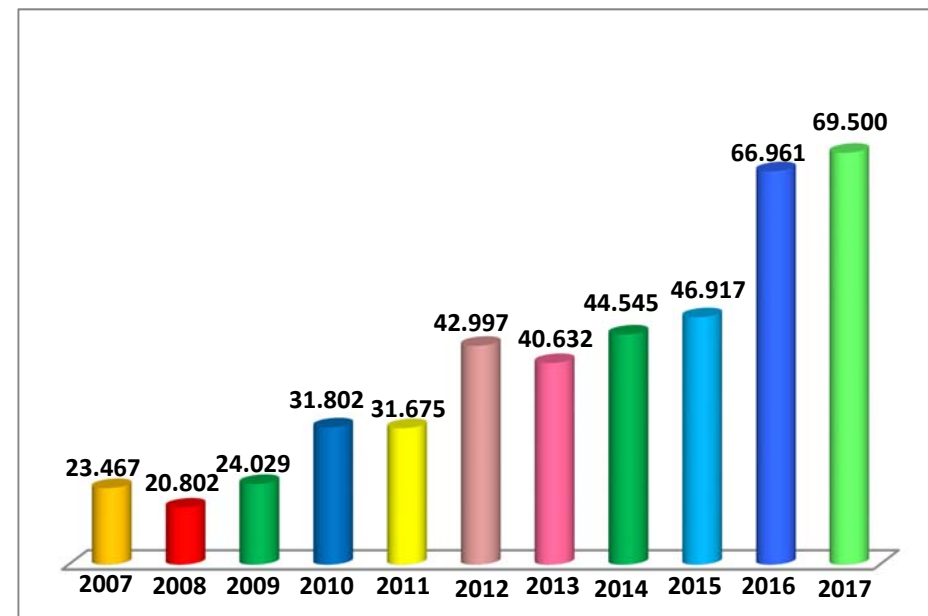


COFECI – CONSELHO FEDERAL DE CORRETORES DE IMÓVEIS
DINAF – DIRETORIA NACIONAL DE FISCALIZAÇÃO
NÚMEROS NACIONAIS DA FISCALIZAÇÃO
COMPARATIVO ANUAL 2007 a 2017

Autos de Constatações
Varição 2007/2016: +131,5%

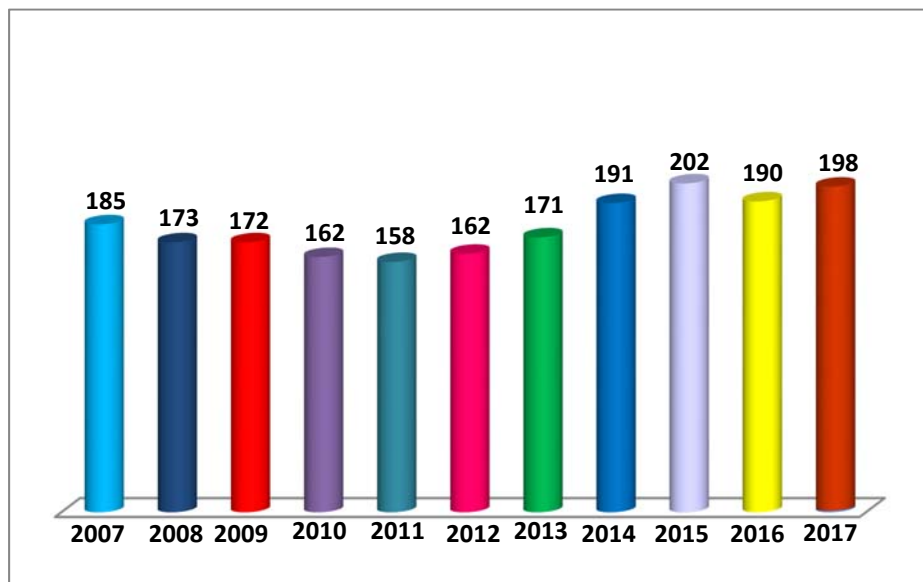


Notificações
Varição 2007/2017: +185,3%

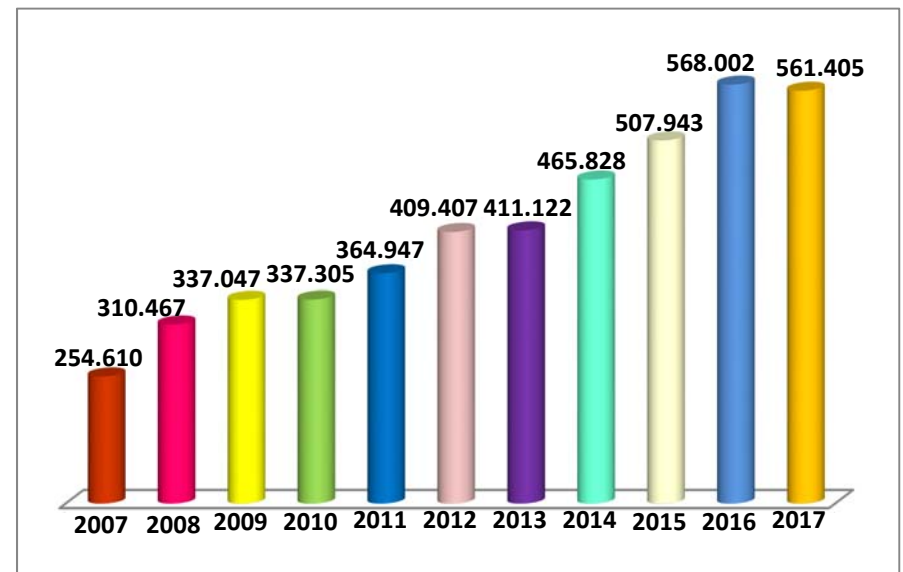


COFECI – CONSELHO FEDERAL DE CORRETORES DE IMÓVEIS
DINAF – DIRETORIA NACIONAL DE FISCALIZAÇÃO
NÚMEROS NACIONAIS DA FISCALIZAÇÃO
COMPARATIVO ANUAL 2007 a 2017

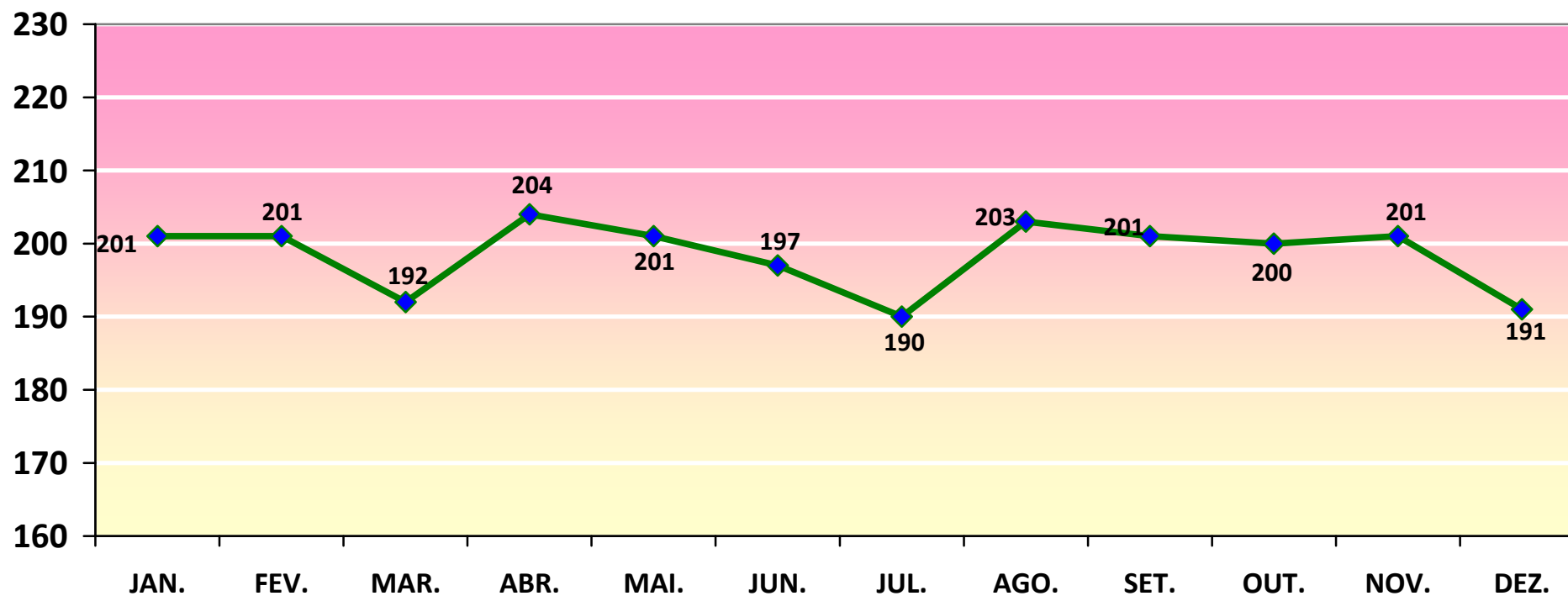
Agentes de Fiscalização
Variação 2007/2017: + 7%



Diligências Realizadas
Variação 2007/2017: +120,5%



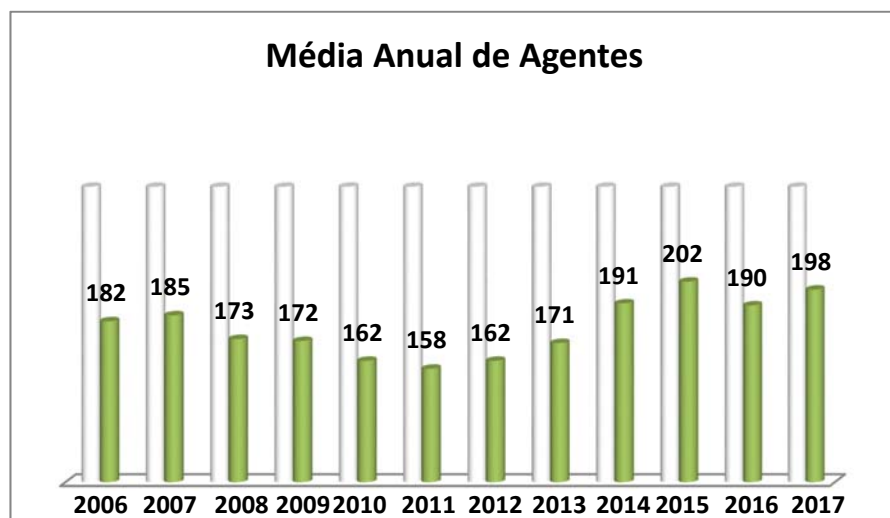
COFECI - CONSELHO FEDERAL DE CORRETORES DE IMÓVEIS
DINAF – DIRETORIA NACIONAL DE FISCALIZAÇÃO
NÚMERO DE AGENTES FISCAIS EM 2017



Fonte: DINAF/2018

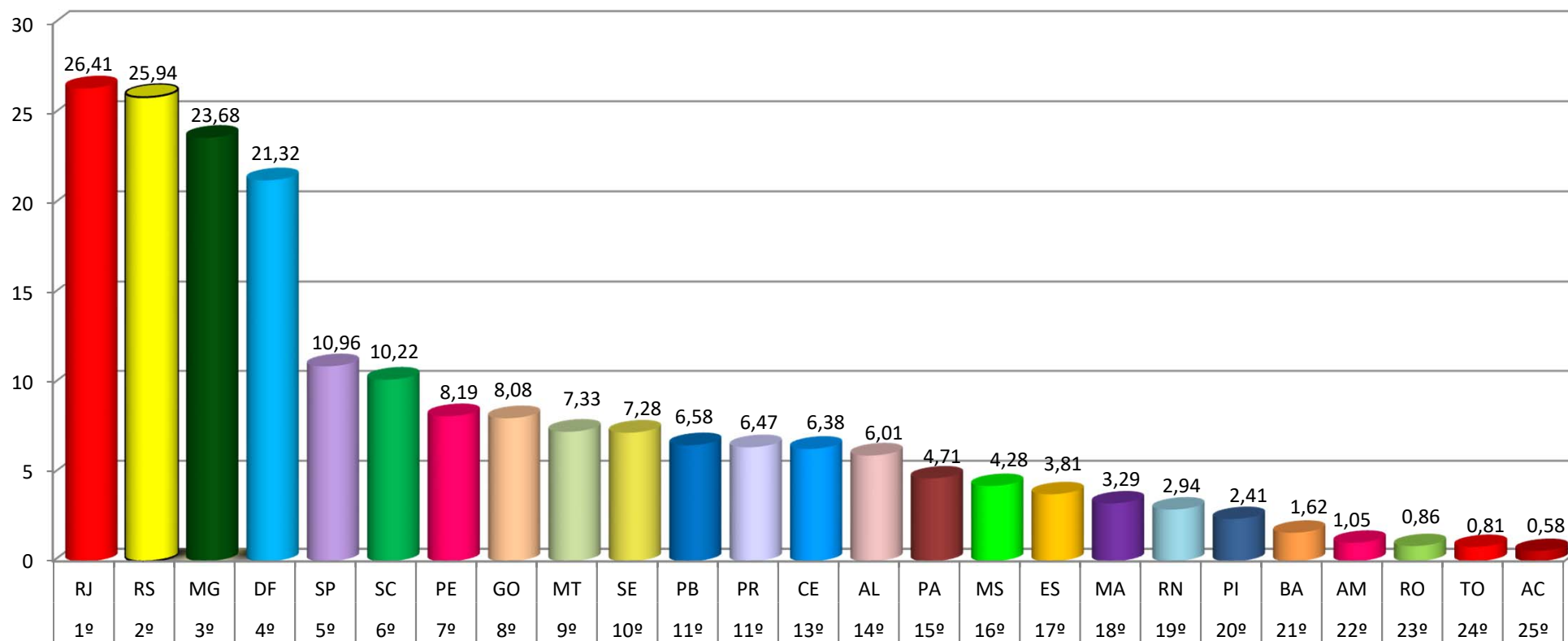
MÉDIA:198
VARIAÇÃO 2016/2017: +7%

COFECI – CONSELHO FEDERAL DE CORRETORES DE IMÓVEIS
DINAF – DIRETORIA NACIONAL DE FISCALIZAÇÃO
MÉDIA NACIONAL DE PRODUTIVIDADE DIÁRIA POR AGENTE



	2006	2007	2008	2009	2010	2011	2012	2013	2014	2015	2016	2017
Produtividade diária	2,61	4,42	5,65	6,51	7,36	7,86	8,76	*8,71	*8,43	7,54	9,58	8,04
Varição anual	0%	+69%	+28%	+15%	+13%	+7%	+11%	+5,5%	-3%	-11,8%	+27%	-19%
Número de Agentes	182	185	173	172	162	158	162	171	191	202	190	198

COFECI - CONSELHO FEDERAL DE CORRETORES DE IMÓVEIS
DINAF - DIRETORIA NACIONAL DE FISCALIZAÇÃO
RANKING NACIONAL
MÉDIA ANUAL DE PRODUTIVIDADE DIÁRIA DA EQUIPE DE FISCALIZAÇÃO
2017



Fonte: DINAF: 2018



COFECI - CONSELHO FEDERAL DE CORRETORES DE IMÓVEIS
DINAF - DIRETORIA NACIONAL DE FISCALIZAÇÃO
MAPA DA FISCALIZAÇÃO NACIONAL

MEDIA ANUAL DE PRODUTIVIDADE DIARIA DA EQUIPE DE FISCALIZAÇÃO

REGIAO	2017												
	JAN	FEV	MAR	ABR	MAI	JUN	JUL	AGO	SET	OUT	NOV	DEZ	**MAR
1ª/RJ	21,85	27,38	30,02	20,77	26,58	35,71	22,91	24,64	28,67	25,32	26,40	26,78	26,41
2ª/SP	8,80	9,97	13,14	10,46	11,48	11,77	11,16	12,71	12,63	10,04	10,30	9,08	10,96
3ª/RS	14,95	16,23	34,18	36,95	27,85	29,07	23,16	25,58	25,03	25,38	25,31	27,63	25,94
4ª/MG	27,75	31,34	30,70	22,44	24,35	24,99	23,08	21,58	20,31	22,00	19,74	15,85	23,68
5ª/GO	9,16	14,75	8,67	7,08	6,31	8,12	7,35	5,99	6,62	7,77	8,42	6,72	8,08
6ª/PR	3,91	6,42	6,73	4,65	6,77	8,13	5,07	6,23	8,51	6,64	6,84	7,72	6,47
7ª/PE	2,94	6,44	10,50	7,06	11,42	5,95	9,74	8,01	6,29	7,55	11,58	10,88	8,19
8ª/DF	20,53	26,61	32,58	16,71	24,70	21,92	21,13	14,36	15,36	20,91	18,66	22,43	21,32
9ª/BA	1,03	1,47	1,59	2,06	1,29	0,90	2,08	2,17	0,87	2,06	2,19	1,77	1,62
11ª/SC	2,48	2,56	10,94	9,67	10,81	12,44	12,35	12,57	13,86	9,97	14,80	10,21	10,22
12ª/PA	3,88	2,21	1,44	3,73	7,35	2,70	8,71	5,05	3,20	7,32	2,76	8,08	4,71
13ª/ES	2,43	4,47	4,61	0,70	7,71	7,45	8,02	5,91	2,06	1,79	0,60	0,00	3,81
14ª/MS	3,02	4,04	3,40	4,30	2,82	4,59	4,40	7,79	5,04	3,30	4,03	4,61	4,28
15ª/CE	3,17	7,27	5,10	5,38	6,18	10,15	10,80	9,09	6,43	6,34	5,56	1,11	6,38
16ª/SE	5,29	6,61	6,46	5,53	6,53	7,52	7,07	7,34	8,14	12,56	7,62	6,80	7,28
17ª/RN	1,66	3,96	3,04	7,93	3,43	3,97	2,23	2,32	2,61	1,82	2,13	0,18	2,94
18ª/AM	0,15	0,46	0,25	0,19	1,63	2,32	1,64	0,42	0,83	2,96	0,76	0,96	1,05
19ª/MT	4,37	5,66	11,42	9,67	8,52	6,95	5,54	3,57	4,65	4,35	12,72	10,52	7,33
20ª/MA	2,66	1,46	1,75	3,65	3,08	3,11	2,72	4,13	3,38	2,82	0,44	10,38	3,29
21ª/PB	7,34	9,02	7,98	4,76	6,22	6,88	6,14	8,01	5,33	6,08	3,70	7,51	6,58
22ª/AL	4,59	8,21	7,19	7,44	4,69	5,55	0,46	5,93	4,26	16,37	4,50	2,85	6,01
23ª/PI	2,15	2,28	1,61	2,88	2,09	4,38	1,24	1,99	0,89	4,07	3,65	1,32	2,41
24ª/RO	0,77	0,36	1,06	1,76	2,09	1,63	0,89	0,98	0,38	0,15	0,08	0,14	0,86
25ª/TO	0,22	0,17	0,56	2,34	1,46	1,86	0,01	0,42	0,28	0,31	1,91	0,08	0,80
26ª/AC	0,05	1,08	1,55	0,66	0,35	0,45	0,48	0,22	0,95	0,26	0,25	0,55	0,58
PRIMEIRO LUGAR MENSAL	** MAR - MÉDIA ANUAL REGIONAL					Fonte: DINAF 2018				MEDIA NACIONAL			8,04



COFECI - CONSELHO FEDERAL DE CORRETORES DE IMOVEIS

DINAF - DIRETORIA NACIONAL DE FISCALIZAÇÃO

**MÉDIA ANUAL DE PRODUTIVIDADE DIÁRIA
DA EQUIPE DE FISCALIZAÇÃO**

RANKING NACIONAL 2017

POSIÇÃO	REGIONAIS	PONTOS
1º	RIO DE JANEIRO	26,42
2º	RIO GRANDE DO SUL	25,94
3º	MINAS GERAIS	23,68
4º	DISTRITO FEDERAL	21,32
5º	SÃO PAULO	10,96
6º	SANTA CATARINA	10,22
7º	PERNAMBUCO	8,19
8º	GOIÁS	8,08
9º	MATO GROSSO	7,33
10º	SERGIPE	7,28
11º	PARAÍBA	6,58
11º	PARANÁ	6,47
13º	CEARÁ	6,38
14º	ALAGOAS	6,01
15º	PARÁ	4,71
16º	MATO GROSSO DO SUL	4,28
17º	ESPIRITO SANTOS	3,81
18º	MARANHÃO	3,29
19º	RIO GRANDE DO NORTE	2,94
20º	PIAUI	2,41
21º	BAHIA	1,62
22º	AMAZONAS	1,05
23º	RONDÔNIA	0,86
24º	TOCANTINS	0,81
25º	ACRE	0,58

Fonte: DINAF 2018

**COFECI - CONSELHO FEDERAL DE CORRETORES DE IMÓVEIS****DINAF - DIRETORIA NACIONAL DE FISCALIZAÇÃO****COORDENADORES DE FISCALIZAÇÃO**

		2017		
REGIONAL	COORDENADOR	RG	FONE	EMAIL
1ª/RJ	Marcus Vinícius Cerqueira Limão	1188606-0 IFP	21-99800-6217	marcus@creci-rj.gov.br
2ª/SP	Walter Navas*	4430907 SP	11-8473 1824	fiscalização@creci.org.br
3ª/RS	Rodrigo Cabral Macedo	1033857135 RS	51-98235-5206	rodrigo.cabral@creci-rs.gov.br
4ª/MG	Marcos Cesar Gomes Ferreira	M.3924.189	31-9797-3600	marcos@crecing.gov.br
5ª/GO	Claudio Goncalves Araujo	1.978.318 DGPC/GO	62 99688-6532	claudioaraujo@crecigo.gov.br
6ª/PR	Izaías Rodrigues Aquino	10504001-6 SESPPR	41-9805-1860	izaia.aquino@crecibr.gov.br
7ª/PE	Wladimir da Silva Maia	332039-PE	81-9409 3583	crecipe@gmail.com
8ª/DF	Marlon Souza da Cruz	1.875.363 DF	61-9943-1981	marlon@crecidf.gov
9ª/BA	Glaice Santos Araujo	077291042 BA	71-8802 3509	fiscal@creciba.org.br
11ª/SC	Edson Thrum	4.542.229 SSP/SC	48-8824-2180	edsonthrum_crecisc@terra.com.br
12ª/PA	Raimunda Diva Sancho de Assis	4609047/PA	91-9166 7816	divasancho@ig.com.br
13ª/ES	não tem			
14ª/MS	Roseane Wasouf Candea	573.186 SSP/MS.	67-8415 5035	roseanewc@hotmail.com
15ª/CE	Geovano Oliveira do Nascimento	97002136387 SSP/CE	85-8869-0734	geovano@creci-ce.gov.br
16ª/SE	Stewart Augusto Santos Costa	2015845-9 SE	79-9937-9333	stwartaugusto@gmail.com
17ª/RN	Kleber de Oliveira Aquino	500.620-1 MM	84-9481-5394	fiscalizacao@crecirn.org
18ª/AM	Frederikson M. de Souza	858010 SSP/AM	92-9114 5194	creci_am@terra.com.br
19ª/MT	Ojasto Firmino Pires Junior	212599117 SSP/MT	65-99233 3156	ojastojr@hotmail.com
20ª/MA	Izabeli Ribeiro Silva	000097174488-0	98-99212-1817	fiscalizacao@crecima.org.br
21ª/PB	Hermano Batista de Azevedo	906.099 SSP/PB	83-99678 4923	hermano_azevedo@hotmail.com
22ª/AL	José Ronaldo de Melo Junior	1619995 SSP/AL	82-8112 6776	creci.fiscal22@gmail.com
23ª/PI	Luciano Borges de Almeida	1040512 SSP-PI	86-9477 5221	lborges@ig.com.br
24ª/RO	Scarlet Vieira Batista	811499 SESDC/RO	69-9287 6873	scarletvieira@hotmail.com
25ª/TO	não tem			
26ª/AC	não tem			
* Chefe de Fiscalização				Fonte: DINAF 2018



GEAF

Grupo Especial de Agentes de Fiscalização Federal



COFECI - CONSELHO FEDERAL DE CORRETORES DE IMÓVEIS
DINAF - DIRETORIA NACIONAL DE FISCALIZAÇÃO
GEAF - GRUPO ESPECIAL DE AGENTES DE FISCALIZAÇÃO FEDERAL
ATIVIDADES GEAF - MAPA DE CONTRÔLE ANUAL


ANO	ESTADOS	AGENTES	MÉDIA PROD	AI EX. ILEGAL	AI. FACILITAR	AI DÉBITO	AI DIV.	NOT.	AC.	DOC. LAVR.
2008	10	54	19,05	340	335	630	192	472	3.978	5.947
2009	11	86	24,15	843	713	1.130	596	513	8.555	12.350
2010	14	69	34,51	934	798	1.465	308	484	8.139	12.198
2011	15	82	36,51	728	690	1.852	369	582	10.692	14.913
2012	14	86	45,41	955	804	1.517	602	612	14.160	18.650
2013	14	82	43,27	808	602	1.608	435	324	9.048	12.825
2014	15	94	46,98	878	423	2.078	284	329	9.599	13.596
2015	0	0	0	0	0	0	0	0	0	0
2016	16	88	46,93	1.037	546	1.954	270	385	7.366	11.564
2017	6	35	57,12	424	332	1.902	194	154	4.186	7.192
TOTAL	115	676	353,93	6.947	5.243	14.136	3.250	3.855	75.723	109.235
*MÉDIA										

*anual

ESTADOS

2008	PA,ES,RS,PB,SE,TO,RO/AC,PI,PA,MA
2009	SE,DF,RO/AC,RN,PR,PB,MS,PI,BA,MA,TO
2010	PB,GO,SE,PI,CE,MS,RN,AC,TO,RO,PA,MA,PE,AL
2011	RO,ES,GO,PI,RN,AC,AL,MS,PB,TO,PE,SE,MA,PA,CE
2012	PB,GO,SE,PE,RN,PI,PA,TO,PR,SE,PR,SC,RO,CE
2013	PI,SE,TO,GO, BA/PE,AC, RN, PB,RO,PR,PE,PA,CE,SC
2014	MA,MS,CE,SE,PI,GO,PB,RO,SC,PE,AC,PA,SP,AL,RN
2015	NÃO HOUVE ATIVIDADES GEAF
2016	GO,SE,MA,AM,SC,CE,AC,MT,PA,RN,RS,GO,PE,RO,PB,PI
2017	SE,PI,PE,PA,RN,PB,RS

DINAF 2018

COFECI - CONSELHO FEDERAL DE CORRETORES DE IMÓVEIS			
DINAF - DIRETORIA NACIONAL DE FISCALIZAÇÃO			
	*RANKING NACIONAL DE PRODUTIVIDADE 2017		
	<i>*Pontuação acumulada no Regional em 2017</i>		
	COMPOSIÇÃO GEAF 2018		
POSIÇÃO	AGENTES SUPLENTES	REGIONAL	*PONTOS
1º	ANDRÉ LUIZ DO NASCIMENTO	RIO GRANDE DO SUL	8.722
2º	PETERSON HENRIQUE TANABE LOPES	RIO DE JANEIRO	7.282
3º	EDILSON VIEIRA DE LIMA	BRASÍLIA	6.354
4º	LEONARDO ALVIM DA SILVA	MINAS GERAIS	4.744
5º	PAULO SERGIO VIEIRA	SANTA CATARINA	3.360
6º	ROSANA C. BOTASIN	SÃO PAULO	3.161
7º	ROBSON ROBERTO LISONI	SÃO PAULO	3.144
8º	JORGE LUIZ HIGA	SÃO PAULO	3.125
9º	JORGE LUIZ TAVECHÃO	SÃO PAULO	3.073
10º	MATHEUS DO PRADO SILVA	SÃO PAULO	3.023
11º	MARCELO NATANAEL DE OLIVEIRA	PERNAMBUCO	2.342
12º	RICARDO LUCAS DE AGUIAR	PARANÁ	2.088
13º	FRANCISCO CARLOS DA SILVA MAGALHÃES	CEARÁ	1.975
14º	CLEBSON DAMIÃO DOS SANTOS	MATO GROSSO	1.881
15º	CÍNTIA PEREIRA FELIPE BARROS	SERGIPE	1.720
16º	KELLINGTON RODRIGUES DE OLIVEIRA	GOIÁS	1.715
17º	REGINALDO CORDEIRO DOS SANTOS	PARÁ	1.457
18º	PEDRO PAULO RODRIGUES TENÓRIO	ALAGOAS	1.387
19º	MARCOS PAULO TODECHINE	MATO GROSSO DO SUL	1.060
20º	SERGIO PEREIRA FERREIRA	PARAÍBA	1.005
21º	ELIECI NASCIMENTO DE SOUSA	RIO GRANDE DO NORTE	970
22º	LUCIANO BORGES DE ALMEIDA	PIAUI	638
23º	ADAILTON MENDES CERQUEIRA	BAHIA	550
24ª	FRANCISCO CARLOS MACIEL SILVA	AMAZONAS	435
25ª	FABIO VERAS	MARANHÃO	304
26º	EMILTON TAVARES DE CARVAHO	RONDÔNIA	204
9ª, 17ª, 18ª, 20ª, 24ª, 23ª não atingiram o mínimo			
AC, não tem agentes GEAF suplente		Fonte: DINAF 2018	



Jurídico

<http://www.cofeci.gov.br/fiscalizacao>



COFECI - CONSELHO FEDERAL DE CORRETORES DE IMÓVEIS

DINAF - DIRETORIA NACIONAL DE FISCALIZAÇÃO

MAPA NACIONAL DO DEPTO. JURÍDICO

PDD - PROCESSOS DISCIPLINARES ORIGINADOS POR DENÚNCIAS DE TERCEIROS EM ANDAMENTO

2017.

REGIONAL	JAN.	FEV.	MAR.	ABR.	MAI.	JUN.	JUL.	AGO.	SET.	OUT.	NOV.	DEZ.
1ª - RJ	343	372	388	413	423	439	490	468	490	506	521	
2ª - SP	1.694	1.733	1.731	1.742	1.865	1.963	2.145	2.302	2.372	2.535	2.700	2.855
3ª - RS	558	558	569	566	580	594	589	610	641	651	661	
4ª - MG	1.173	1.168	1.186	1.134	1.163	1.114	1.230	1.006	910	864	825	924
5ª - GO												
6ª - PR	384	400	384	405	415	404	425	427	438	443	446	474
7ª - PE												
8ª - DF												
9ª - BA	454	477	480	473	477	463	427	460	455	457	484	483
11ª - SC	90	121	111	111	111	88	88	93	90	87	87	87
12ª - PA	2.252	2.236	2.213	2.212	2.212	2.193	1.418	1.418	1.418	2.325	2.325	2.366
13ª - ES												
14ª - MS												
15ª - CE	209	216	223	228	238		246	252	259	266	272	272
16ª - SE	64	68	71	60	61	61	62	68	73	76	57	57
17ª - RN												
18ª - AM	0	0	0	0	0	0	6	5	28	61		
19ª - MT												
20ª - MA												
21ª - PB												
22ª - AL	213	213	213	213	213	231	231	231	231	231	231	231
23ª - PI	63	65	65	66	67	69	72	76	79	80	83	84
24ª - RO												
25ª - TO												
26ª - AC												
TOTAL	7.497	7.627	7.634	7.623	7.825	7.619	7.429	7.416	7.484	8.582	8.692	7.833
	<i>não informado</i>											

Fonte: DINAF 2018



COFECI - CONSELHO FEDERAL DE CORRETORES DE IMÓVEIS
DINAF - DIRETORIA NACIONAL DE FISCALIZAÇÃO
 MAPA NACIONAL DO JURÍDICO

PDDAF - PROCESSOS DISCIPLINARES POR DENÚNCIA DA AÇÃO DO AGENTE FISCAL EM ANDAMENTO

	2017.												
REGIONAL	JAN	FEV	MAR	ABR	MAIO	JUN	JUL	AGO	SET	OUT	NOV	DEZ	
1ª - RJ	33.186	33.773	34.404	34.897	35.680	36.405	36.888	37.486	38.003	38.509	39.030		
2ª - SP	29.495	28.994	29.198	29.445	29.418	29.164	28.707	26.906	26.863	26.417	26.043	24.478	
3ª - RS	2.556	2.946	3.817	3.954	3.826	3.996	4.532	5.267	5.609	5.881	5.898		
4ª - MG	205	473	721	1.057	1.256	1.480	1.709	1.991	2.283	2.607	2.896	3.094	
5ª - GO													
6ª - PR	1.806	1.846	1.906	1.927	1.992	2.103	2.128	2.192	2.252	2.309	2.277	2.447	
7ª - PE													
8ª - DF													
9ª - BA	3.353	3.270	3.262	3.271	3.272	3.227	2.896	2.856	2.851	2.747	2.661	2.681	
11ª - SC	9.823	10.058	10.125	9.849	9.543	9.516	9.282	9.189	8.988	8.624	8.622	8.666	
12ª - PA	0	0	0	0	0	0	0	0	0	0	0		
13ª - ES													
14ª - MS													
15ª - CE	2.447	2.494	2.494	2.561	2.572		2.724	2.766	2.830	2.875	2.854	2.854	
16ª - SE	719	757	796	872	872	956	811	852	915	746	825	985	
17ª - RN													
18ª - AM	0	0	0	0	0	0	6	5	28	61			
19ª - MT													
20ª - MA													
21ª - PB													
22ª - AL	148	148	148	148	148	148	148	148	148	148	148	148	
23ª - PI	448	455	487	490	491	493	496	500	507	508	508	509	
24ª - RO													
25ª - TO													
26ª - AC													
TOTAL	84.186	85.214	87.358	88.471	89.070	87.488	90.327	90.158	91.277	91.432	91.762	45.862	
<i>não informado</i>												Fonte DINAF 2018	



COFECI - CONSELHO FEDERAL DE CORRETORES DE IMÓVEIS
DINAF - DIRETORIA NACIONAL DE FISCALIZAÇÃO
DÍVIDA ATIVA

REGIONAL	* INSCRIÇÃO DÍVIDA ATIVA	INSCRIÇÃO D.A. NO EXERCÍCIO	** TOTAL D.A. ATIVA	TOTAL D.A. EXECUTADA
1ª - RJ				
2ª - SP	714.753	1.336	716.089	56.658
3ª - RS				
4ª - MG	57.851	120	58.240	58.240
5ª - GO				
6ª - PR	392	109	392	3.313
7ª - PE				
8ª - DF				
9ª - BA	10.652	1.800	12.452	3.274
11ª - SC	12.142	753	13.362	13.362
12ª - PA	127	14	614	1.276
13ª - ES				
14ª - MS				
15ª - CE	0	0	0	0
16ª - SE	78	0	1.126	1042
17ª - RN				
18ª - AM				
19ª - MT				
20ª - MA				
21ª - PB				
22ª - AL	865	174	1.039	1.039
23ª - PI	0	0	0	0
24ª - RO				
25ª - TO				
26ª - AC				
TOTAL	796.860	4.306	803.314	138.204
			** D.A anterior + exercício	Fonte: DINAF 2018

Acompanhe mensalmente o que acontece no seu Regional, os números da Secretaria, Fiscalização e do Jurídico estão ali à sua disposição. Basta um clique.

Acesse

<http://www.cofeci.gov.br>

clique em fiscalização

e confira os números atualizados dos três departamentos do seu Regional desde 2007.

DINAF COFECI 2018