



***COFECI – CONSELHO FEDERAL DE CORRETORES DE IMÓVEIS***  
***Sistema COFECI-CRECI***

***DINAF***  
***Diretoria Nacional de Fiscalização***  
***Relatório Geral***  
***2013***

<http://www.cofeci.gov.br/fiscalizacao>

# **COFECI – CONSELHO FEDERAL DE CORRETORES DE IMÓVEIS**

## **DINAF 2013**

**Gestão: JOÃO TEODORO DA SILVA**  
Presidente

**CLAUDEMIR NEVES**  
Diretor Nacional de Fiscalização

**WALTER ALVES DE OLIVEIRA**  
Vice-presidente de Integração Regional  
(SP, RJ, MG, ES)

**ADMAR PUCCI JUNIOR**  
Vice-Presidente de Integração Regional  
(PR, SC, RS)

**PAULO MACIEL**  
Vice-Presidente de Integração Regional  
(MT, MS, GO, TO, DF)

**SAMUEL PRADO**  
Vice-Presidente de Integração Regional  
(BA, PE, SE, AL, PB)

**VILMAR PINTO DA SILVA**  
Vice-Presidente de Integração Regional  
(AL, PI, MA, RN, CE)

**PASCHOAL GUILHERME N. RODRIGUES**  
Vice-Presidente de Integração Regional  
(PA/AP, AM/RR, RO/AC)

## INTRODUÇÃO

Alimentado mensalmente por servidores dos Regionais através de senhas próprias, o Mapa da Fiscalização Nacional no site do COFECI – disponível à consulta pública – espelha a realidade do trabalho e funcionamento da Fiscalização, Secretaria e Jurídico de cada Regional. O presente relatório é apenas uma compilação desses dados, organizados separadamente por setores e assuntos em planilhas e gráficos próprios com resultados mensais e anuais, facilitando a sua leitura e entendimento. O nosso principal objetivo é que ele continue servindo à consulta, análise e planejamento aos Regionais. A atenção especial do COFECI, em especial na área da Fiscalização, tem trazido excelentes resultados ano após ano devidamente comprovados através dos números. Um sistema simples e transparente de pontuação que permite um controle diário do trabalho externo de cada agente em todo o Brasil premiando aqueles que mais se destacam em produtividade em seus Regionais através do reconhecimento público e de seus pares aliado ao trabalho dos Coordenadores Regionais e a uma competitividade saudável ao alcance de todos continua sendo fatores fundamentais para os resultados alcançados.

## RELATÓRIO DINAF 2013

30.449 novos profissionais entraram no mercado em 2013, o que representa 10,8%% a mais que no ano anterior, a média de agentes de fiscalização foi de 171 agentes representa 5,6% a mais que no ano anterior. Destaque para o número de AI por exercício ilegal que cresceu 33,7%. O trabalho realizado pelos agentes do GEAF/COFECI em vários estados continua recebendo elogios de todos pela seriedade, profissionalismo, determinação e resultados alcançados. O intercâmbio técnico e cultural entre os agentes tem contribuído de forma positiva para a padronização das ações da fiscalização no país. Acompanhe os números.

Pessoas Físicas Ativas: +10,8%  
Pessoas Jurídicas Ativas: +4,6%  
Número de Agentes de Fiscalização: +5,5%  
Notificações: - 5,8%  
Autos de Constatações: -9,8%  
Diligências Realizadas: +0,5%  
Autos de Infrações Exercício Ilegal: +33,7%  
Autos de Infrações Diversos: +9,0%  
Renovação Agente GEAF 2013/Suplentes: 58%  
Renovação Agente GEAF 2013/Titulares: 41%

**Sobre a produtividade** - Considerando a nossa meta de 8,0 visitas diárias, que em regra geral corresponde a uma visita por hora pelo agente de fiscalização, podemos classificar a média de produtividade alcançada pelos Regionais em:

Excelente: acima de 8.00 pontos  
Ótimo : de 7.00 a 7.99 pontos  
Bom : de 5.00 a 6.99 pontos  
Regular: de 4.00 a 4.99 pontos  
Preocupante: abaixo de 4.00 pontos

Em 2013, 13 Regionais superaram a meta (acima de 8,00) de produtividade considerada "excelente" (em 2008 era apenas 04), sendo que apenas 01 na faixa de "ótimo", 05 na faixa de "bom", 01 "regular" e 05 com produtividade classificada como "preocupante" - abaixo de quatro documentos lavrados por agente/dia. Em resumo, 76% ficaram acima da faixa com desempenho considerado "bom". Confira na pag. 27. `A todos que contribuíram com as informações que possibilitou a confecção cuidadosa deste trabalho nossos sinceros agradecimentos.

Claudemir Neves  
DINAF/COFECI

**contém:**

**1 – secretaria - 2013**

- 1.1 - gráfico nacional de pessoas físicas ativas**
- 1.2 – mapa nacional de pessoas físicas ativa**
- 1.3 – gráfico nacional de pessoas jurídicas ativas**
- 1.4 – mapa nacional de pessoas jurídicas ativas**

**2 – fiscalização – 2013**

- 2.0 - gráfico nacional números de agentes**
- 2.1 - gráfico nacional de diligências realizadas**
- 2.2 - mapa nacional de diligências realizadas**
- 2.3 - gráfico nacional de autos de infrações por exercício ilegal**
- 2.4 - mapa nacional de autos de infrações por exercício ilegal**
- 2.5 - gráfico nacional de autos de infrações diversas**
- 2.6 - mapa nacional de autos de infrações diversas**
- 2.7 - gráfico nacional de notificações**
- 2.8 - mapa nacional de notificações**
- 2.9 - gráfico nacional de autos de constatações**
- 2.10- mapa nacional de autos de constatações**
- 2.11- gráfico comparativo 2012/2013 – números da fiscalização**
- 2.12- mapa geral números da fiscalização**
- 2.13- gráfico ranking nacional de produtividade média de 2013**
- 2.14- mapa geral produtividade média nacional**
- 2.15- mapa ranking nacional de produtividade – posição**
- 2.16- coordenadores Regionais**
- 2.17- estatísticas 2013**

**3 – geaf - 2013**

- grupo especial de agentes de fiscalização federal**
- 3.1 - mapa geral fiscalização nacional/geaf 2013**
- 3.2 - agentes convocados p/ fiscalização nacional/2013**
- 3.3 - pontuações alcançadas por equipe em fiscalização nacional**
- 3.4 - pontuação alcançada por agente em fiscalização nacional**
- 3.5 - composição e ranking nacional - titulares p/2014**
- 3.6 - composição e ranking nacional - suplentes p/2014**

**4 – jurídico - 2013**

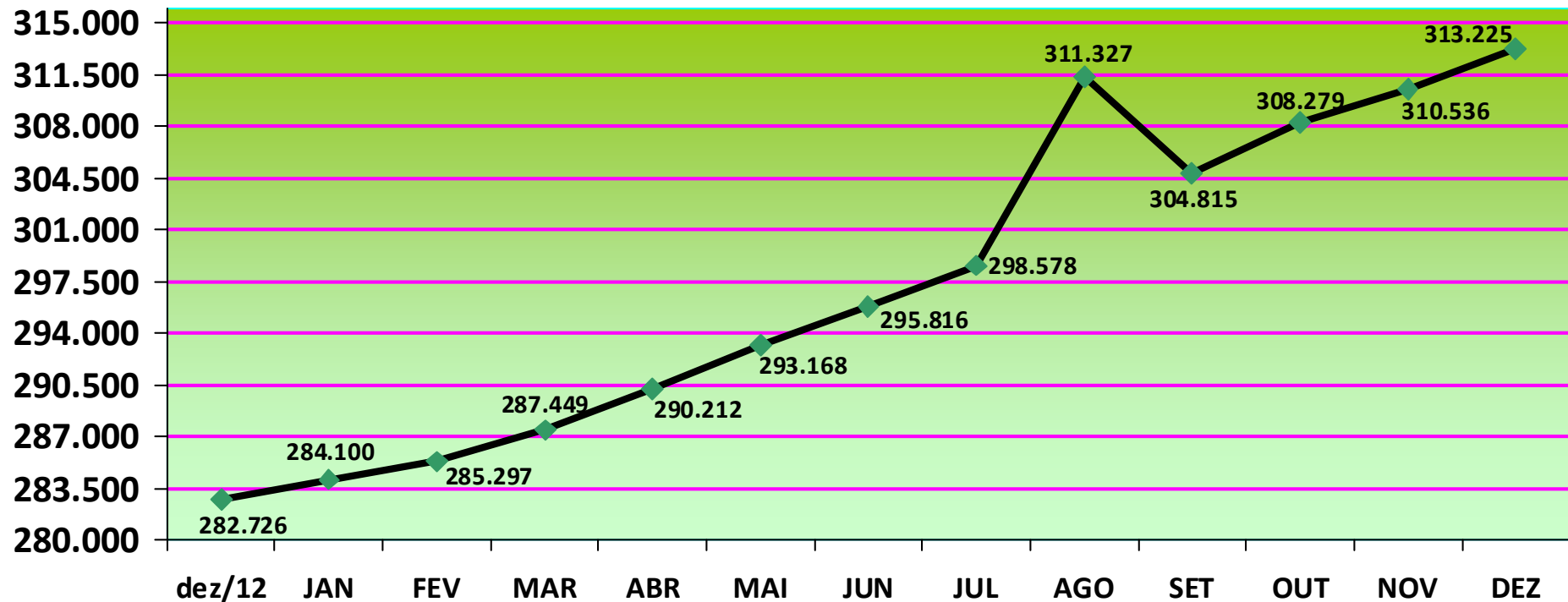
- 4.1 – mapa nacional - p.d.d – proc. disciplinar por denúncias de terceiros em andamento**
- 4.2 – mapa nacional p.d.d.a.f – proc. disciplinar por ação do agente fiscal em andamento**
- 4.3 - mapa da dívida ativa**



# Secretaria

<http://www.cofeci.gov.br/fiscalizacao/secretaria>

**COFECI - CONSELHO FEDERAL DE CORRETORES DE IMÓVEIS**  
**DINAF – DIRETORIA NACIONAL DE FISCALIZAÇÃO**  
**GRÁFICO NACIONAL DA SECRETARIA**  
**PESSOAS FÍSICAS ATIVAS 2013**



Fonte: DINAF 2014

Varição: 2012/2013: +10,8

+ 30.499



**COFECI - CONSELHO FEDERAL DE CORRETORES DE IMÓVEIS**  
**DINAF - DIRETORIA NACIONAL DE FISCALIZAÇÃO**  
**MAPA NACIONAL DA SECRETARIA**

**PESSOAS FÍSICAS ATIVAS**

		2013													
REGIONAL	DEZ.2012	JAN.	FEV.	MAR.	ABR.	MAI.	JUN.	JUL.	AGO.	SET.	OUT.	NOV.	DEZ.	*%	
1ª - RJ	40.785	40.785	40.791	40.815	41.198	41.429	41.843	42.061	42.600	42.947	43.524	43.721	43.973	7,8%	
2ª - SP	88.698	88.991	89.301	89.809	90.617	91.867	92.309	93.032	93.778	94.968	95.974	96.501	97.226	9,6%	
3ª - RS	19.407	19.407	19.407	19.833	19.833	19.833	19.833	20.363	20.363	20.363	20.363	20.363	21.125	8,8%	
4ª - MG	18.091	18.091	18.265	18.265	18.442	18.442	18.874	18.874	19.366	19.366	19.657	19.922	19.922	10,1%	
5ª - GO	14.365	14.622	14.820	15.027	15.222	15.439	15.557	15.933	16.169	16.425	16.802	17.197	17.297	20,4%	
6ª - PR	12.070	11.966	12.050	12.128	12.366	12.441	12.598	12.444	12.776	12.926	12.766	12.902	13.271	9,9%	
7ª - PE	4.264	4.264	4.317	4.317	4.317	4.442	4.442	4.531	4.531	4.624	4.624	4.847	4.847	13,6%	
8ª - DF	11.732	11.841	11.946	12.035	12.115	12.351	12.351	12.433	12.509	12.632	12.743	12.720	12.799	9,0%	
9ª - BA	11.835	11.943	11.844	11.983	12.003	12.086	12.166	12.244	12.360	12.361	12.458	12.606	12.548	6,0%	
11ª - SC	15.541	15.554	15.886	16.029	16.363	16.627	16.636	17.072	17.062	17.210	17.584	17.566	17.560	13,0%	
12ª - PA	6.041	6.062	5.549	5.644	5.679	5.760	5.814	5.861	5.905	5.937	5.993	6.101	6.119	1,3%	
13ª - ES	3.830	3.821	3.866	3.875	3.947	3.958	3.999	4.057	4.077	4.104	4.154	4.231	4.228	10,4%	
14ª - MS	3.616	3.616	3.676	3.676	3.676	3.676	3.906	3.906	3.906	3.906	4.093	4.093	4.168	15,3%	
15ª - CE	7.977	8.035	8.268	8.355	8.465	8.589	8.709	8.808	8.916	9.047	9.174	9.295	9.315	16,8%	
16ª - SE	2.655	2.655	2.747	2.749	2.733	2.800	2.750	2.750	2.819	2.824	2.917	2.917	2.954	11,2%	
17ª - RN	3.186	3.146	3.167	3.194	3.219	3.242	3.259	3.291	3.318	3.334	3.359	3.282	3.292	3,3%	
18ª - AM	2.966	2.967	2.976	3.021	3.042	3.077	3.104	3.126	3.141	3.154	3.173	3.176	3.168	6,8%	
19ª - MT	3.076	3.166	3.188	3.240	3.290	3.364	3.409	3.476	3.515	3.578	3.638	3.702	3.717	20,8%	
20ª - MA	2.992	3.132	3.173	3.209	3.264	3.301	3.335	3.389	3.444	3.492	3.539	3.593	3.637	21,5%	
21ª - PB	3.123	3.123	3.123	3.248	3.407	3.407	3.566	3.566	3.566	3.728	3.834	3.834	3.894	24,7%	
22ª - AL	2.263	2.416	2.416	2.411	2.411	2.411	2.695	2.695	2.695	2.749	2.749	2.749	2.907	28,4%	
23ª - PI	1.353	1.399	1.399	1.462	1.462	1.485	1.485	1.485	1.549	1.549	1.549	1.604	1.646	21,6%	
24ª - RO	996	996	1.018	1.017	1.033	1.032	1.064	1.062	10.836	1.083	1.100	1.096	1.094	9,8%	
25ª - TO	1.647	1.882	1.882	1.882	1.882	1.882	1.882	1.882	1.882	2.261	2.261	2.261	2.261	37,3%	
26ª - AC	217	220	222	225	226	227	230	237	244	247	251	257	257	18,4%	
<b>TOTAL</b>	<b>282.726</b>	<b>284.100</b>	<b>285.297</b>	<b>287.449</b>	<b>290.212</b>	<b>293.168</b>	<b>295.816</b>	<b>298.578</b>	<b>311.327</b>	<b>304.815</b>	<b>308.279</b>	<b>310.536</b>	<b>313.225</b>	<b>10,8%</b>	
<i>*Percentual de Crescimento de 31.12.2012 a 31.12.2013</i>								<i>regional</i>	<i>nacional</i>				FONTE: DINAF 2014		

## PESSOAS FÍSICAS ATIVAS



### PERCENTUAL DECRESCIMENTO POR REGIÃO (2012/2013)

CENTRO-OESTE (32.789/37.891) :+ 15,5%

NORDESTE (39.907/45.040) :+ 12%

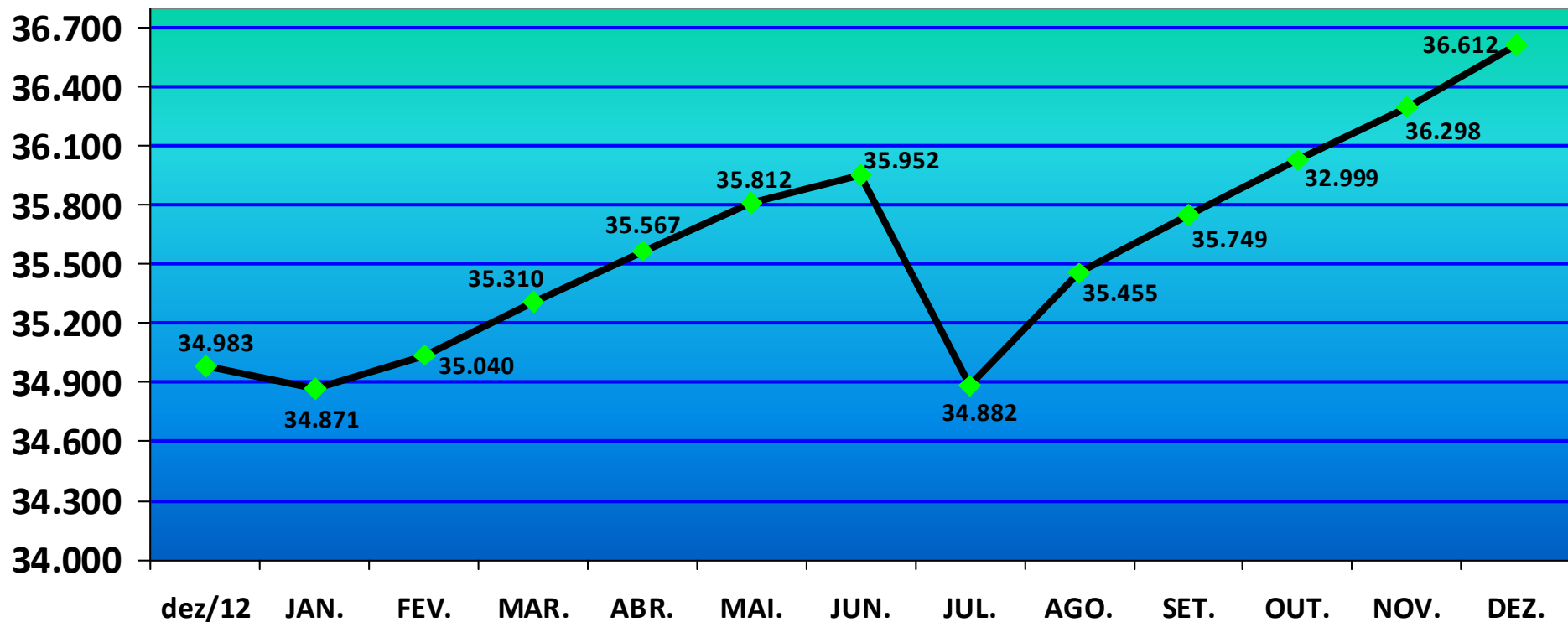
SUL (47.018/51.956) : + 10,5%

SUDESTE (151.392/165.539) : + 9%

NORTE (11.907/12.899) :+8%*Fonte: DINAF/COFECI*



**COFECI - CONSELHO FEDERAL DE CORRETORES DE IMÓVEIS**  
**DINAF – DIRETORIA NACIONAL DE FISCALIZAÇÃO**  
**GRÁFICO NACIONAL DA SECRETARIA**  
**PESSOAS JURÍDICAS ATIVAS 2013**



Fonte: DINAF/2014

Varição 2012/2013: +4,6%  
+1.629

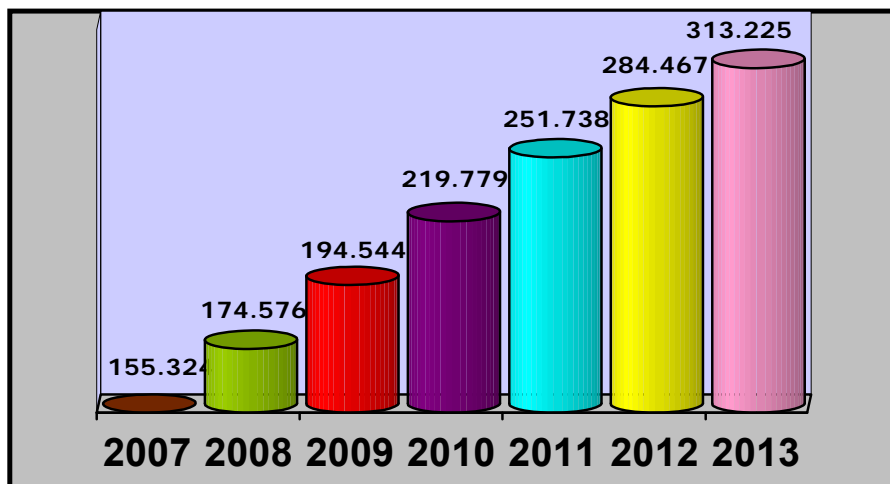


**COFECI - CONSELHO FEDERAL DE CORRETORES DE IMÓVEIS**  
**DINAF - DIRETORIA NACIONAL DE FISCALIZAÇÃO**  
 MAPA GERAL DA SECRETARIA  
**PESSOAS JURÍDICAS ATIVAS**

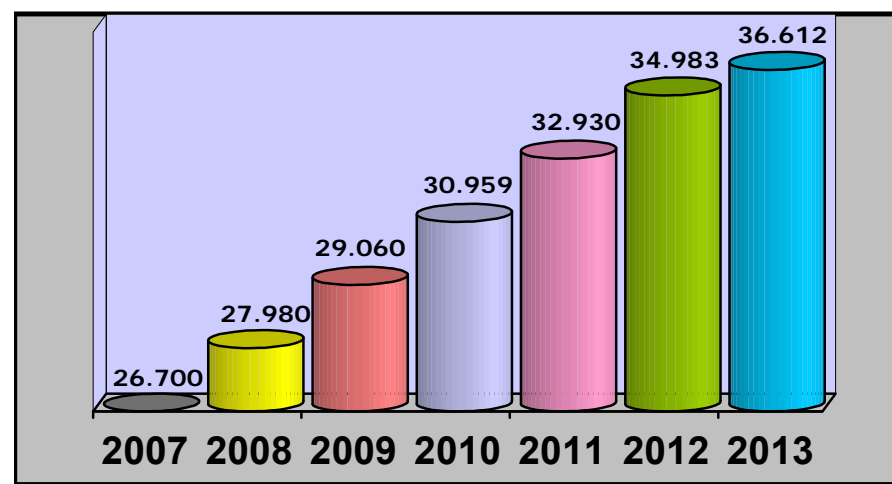
	2013.														
REGIONAL	DEZ.2012	JAN.	FEV.	MAR.	ABR.	MAI.	JUN.	JUL.	AGO.	SET.	OUT.	NOV.	DEZ.	*%	
1ª - RJ	5.096	5.096	5.111	5.141	5.146	5.176	5.213	5.244	5.269	5.306	5.338	5.358	5.373	5,0%	
2ª - SP	13.140	13.132	13.130	13.182	13.296	13.363	13.355	12.278	12.405	12.472	12.594	12.667	12.693	(-)3,5%	
3ª - RS	1.979	1.979	1.979	2.042	2.042	2.042	2.042	2.141	2.141	2.141	2.141	2.141	2.246	13,4%	
4ª - MG	3.155	3.155	3.177	3.177	3.227	3.227	3.265	3.265	3.319	3.319	3.368	3.411	3.411	8,1%	
5ª - GO	1.141	1.161	1.181	1.198	1.211	1.221	1.220	1.238	1.257	1.257	1.273	1.294	1.306	14,4%	
6ª - PR	2.041	1.867	1.881	1.905	1.912	1.945	1.976	1.950	2.020	2.053	1.985	2.005	2.087	2,2%	
7ª - PE	432	432	442	442	442	468	468	473	473	482	482	511	511	18,3%	
8ª - DF	964	971	978	986	995	1.002	982	774	968	975	982	1.012	1.018	5,6%	
9ª - BA	653	622	662	673	675	687	689	690	697	704	721	734	732	12,1%	
11ª - SC	2.269	2.281	2.308	2.315	2.339	2.358	2.360	2.401	2.411	2.433	2.456	2.456	2.485	9,5%	
12ª - PA	330	317	305	310	314	319	327	332	344	354	361	371	376	13,9%	
13ª - ES	270	264	268	270	273	274	276	279	281	284	293	290	292	8,1%	
14ª - MS	330	330	335	335	335	335	352	352	352	352	376	376	379	14,8%	
15ª - CE	606	626	626	632	636	646	653	664	670	683	694	697	698	15,2%	
16ª - SE	149	151	151	151	148	155	155	155	163	163	163	163	175	17,4%	
17ª - RN	379	375	382	385	390	394	396	399	404	411	415	411	412	8,7%	
18ª - AM	156	159	159	161	162	163	163	165	165	167	168	169	169	8,3%	
19ª - MT	514	520	523	530	531	537	544	560	571	578	587	595	600	16,7%	
20ª - MA	395	400	408	409	416	422	422	427	431	438	439	440	444	12,4%	
21ª - PB	236	236	236	242	248	248	255	255	255	270	280	280	284	20,3%	
22ª - AL	114	116	116	118	118	118	119	119	119	119	119	119	121	6,1%	
23ª - PI	262	262	262	284	284	284	284	284	294	294	294	301	302	15,7%	
24ª - RO	165	165	166	166	171	171	179	179	188	188	190	190	191	15,7%	
25ª - TO	178	224	224	224	224	224	224	224	224	272	272	272	272	52,8%	
26ª - AC	29	30	30	32	32	33	33	34	34	34	35	35	35	20,7%	
<b>TOTAL</b>	<b>34.983</b>	<b>34.871</b>	<b>35.040</b>	<b>35.310</b>	<b>35.567</b>	<b>35.812</b>	<b>35.952</b>	<b>34.882</b>	<b>35.455</b>	<b>35.749</b>	<b>36.026</b>	<b>36.298</b>	<b>36.612</b>	<b>4,6%</b>	
<i>*Percentual de crescimento de 31.12.2012 a 31.12.2013</i>								<i>regional</i>	<i>nacional</i>						Fonte: DINAF 2014

COFECI – CONSELHO FEDERAL DE CORRETORES DE IMÓVEIS  
DINAF – DIRETORIA NACIONAL DE FISCALIZAÇÃO  
GRÁFICO NACIONAL DA SECRETARIA  
COMPARATIVO ANUAL/2007 a 2013

**Pessoas Físicas Ativas**  
Variação 2007/2013: +102%



**Pessoas Jurídicas Ativas**  
Variação 2007/2012: +37%



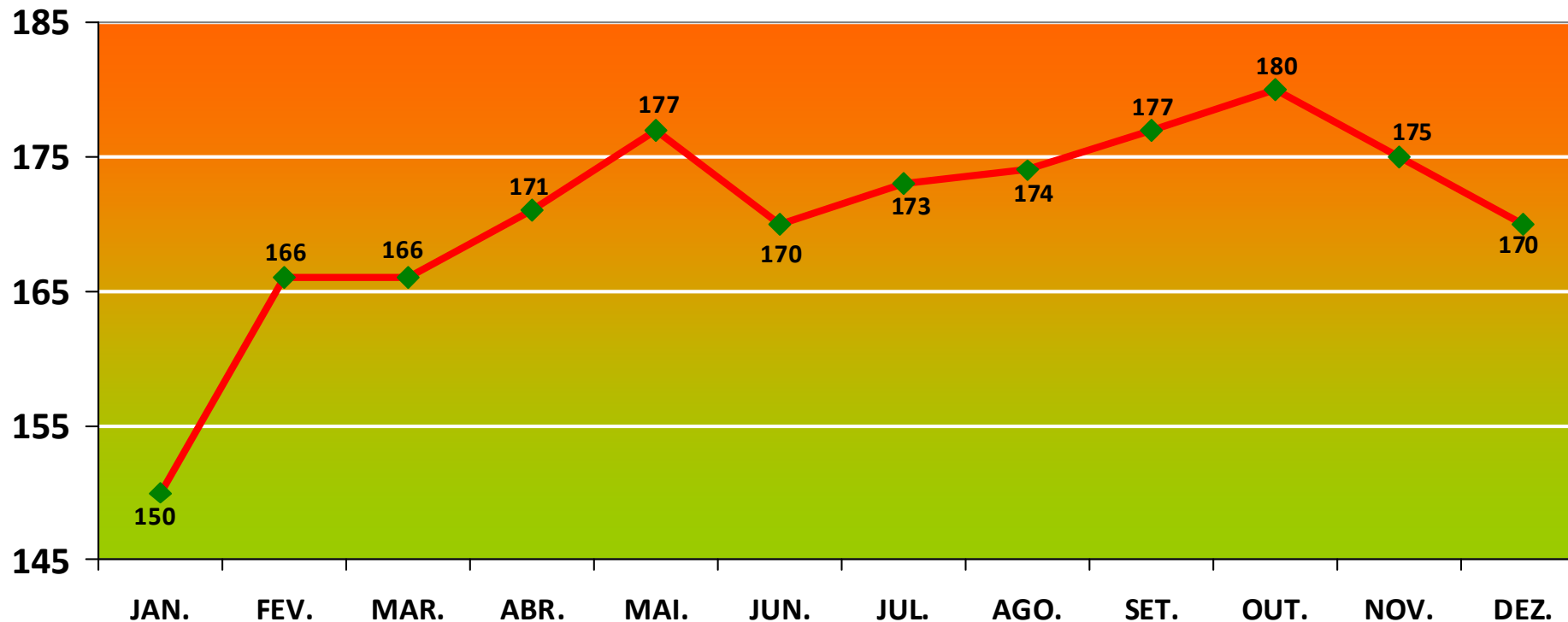
Fonte DINAF 2014



# Fiscalização

<http://www.cofeci.gov.br/>

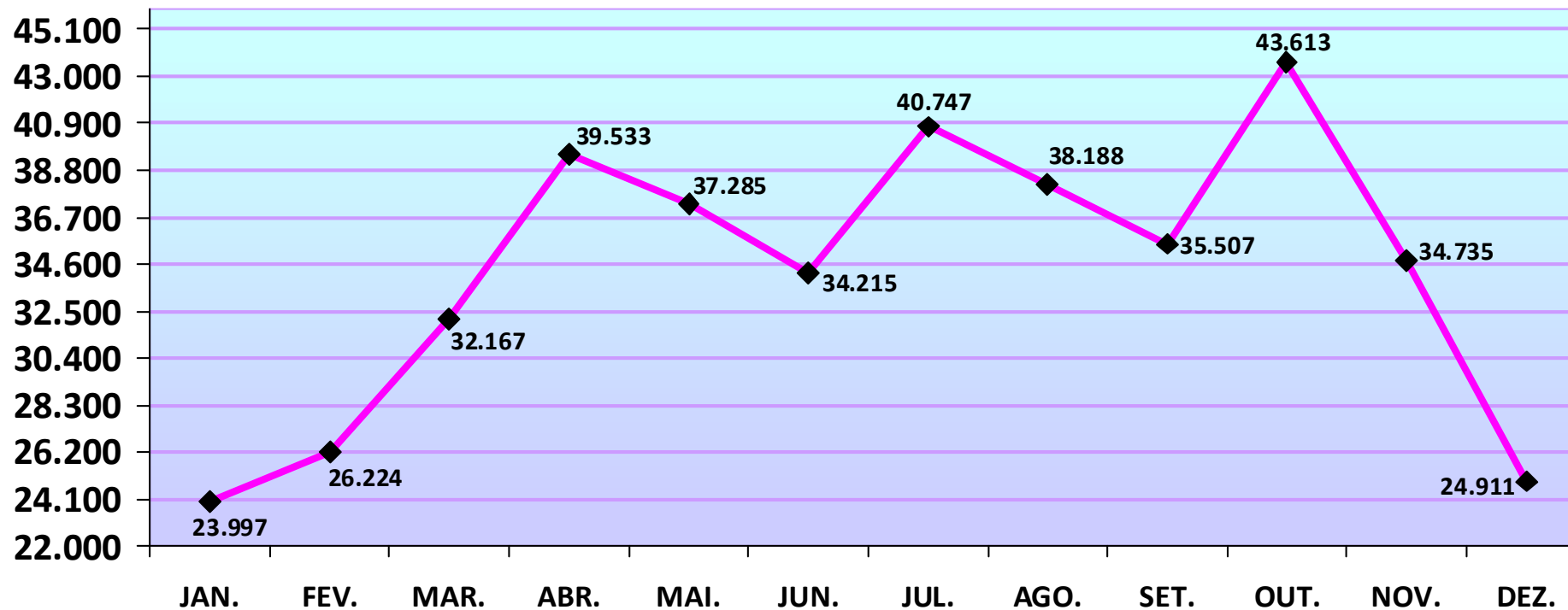
**COFECI - CONSELHO FEDERAL DE CORRETORES DE IMÓVEIS**  
**DINAF – DIRETORIA NACIONAL DE FISCALIZAÇÃO**  
**GRÁFICO NACIONAL DA FISCALIZAÇÃO**  
**NÚMERO DE AGENTES FISCAL EM 2013**



*Fonte: DINAF/2014*

**MÉDIA: 171**  
**VARIAÇÃO 2012/2013: +5,5%**

**COFECI - CONSELHO FEDERAL DE CORRETORES DE IMÓVEIS**  
**DINAF – DIRETORIA NACIONAL DE FISCALIZAÇÃO**  
**GRÁFICO NACIONAL DA FISCALIZAÇÃO**  
**DILIGÊNCIAS REALIZADAS EM 2013**



Fonte: DINAF 2014

**TOTAL: 411.122**

Varição 2012/2013: +0,4 %

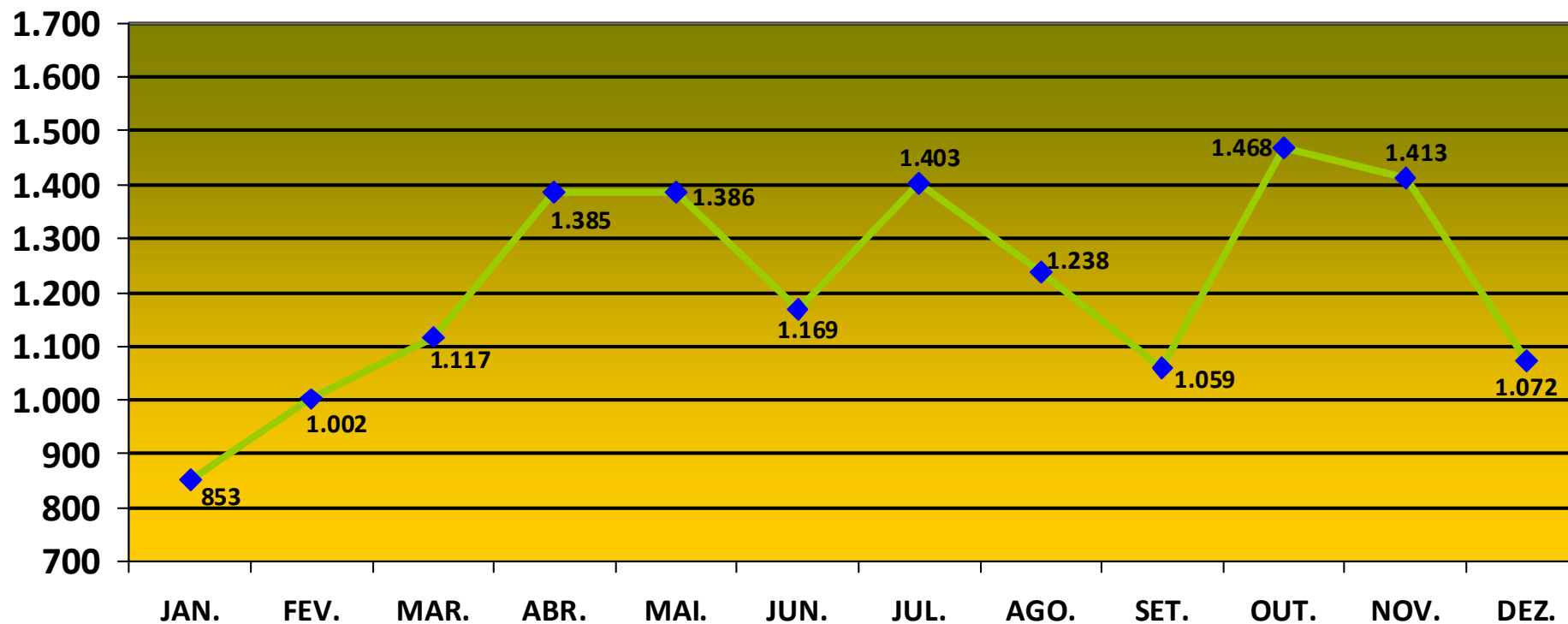


**COFECI CONSELHO FEDERAL DE CORRETORES DE IMÓVEIS**  
**DINAF - DIRETORIA NACIONAL DE FISCALIZAÇÃO**  
**MAPA NACIONAL DA FISCALIZAÇÃO**

**DILIGÊNCIAS REALIZADAS**

REGIONAIS	2013												TOTAL
	JAN.	FEV.	MAR.	ABR.	MAI.	JUN.	JUL.	AGO.	SET.	OUT.	NOV.	DEZ.	
1ª - RJ	3.486	4.147	4.278	4.122	4.810	3.644	4.540	4.449	4.033	4.040	3.349	1.326	<b>46.224</b>
2ª - SP	6.871	6.567	7.525	7.952	6.446	6.682	6.812	6.379	6.009	7.628	6.756	5.165	<b>80.792</b>
3ª - RS	2.698	2.845	4.046	5.898	5.034	5.188	4.743	4.311	3.905	6.829	4.403	4.902	<b>54.802</b>
4ª - MG	1.563	1.723	1.271	3.154	3.967	4.217	4.376	5.434	5.537	5.188	4.650	3.195	<b>44.275</b>
5ª - GO	432	462	537	433	501	430	523	<b>1.171</b>	508	737	440	474	<b>6.648</b>
6ª - PR	1.237	1.665	2.009	2.897	2.844	2.980	3.489	2.928	2.668	3.166	<b>3.114</b>	3.431	<b>32.428</b>
7ª - PE	1.468	1.089	1.854	1.383	2.278	1.104	3.024	2.303	1.492	<b>2.288</b>	1.744	0	<b>20.027</b>
8ª - DF	797	375	1.014	1.157	1.151	1.025	1.038	1.437	2.215	1.669	447	397	<b>12.722</b>
9ª - BA	520	330	482	797	608	631	663	<b>1.093</b>	375	570	592	368	<b>7.029</b>
11ª - SC	1.061	1.731	2.708	4.129	2.841	2.855	4.273	2.725	2.622	3665	2.410	<b>2.143</b>	<b>33.163</b>
12ª - PA	396	239	543	576	268	278	221	395	357	444	<b>687</b>	183	<b>4.587</b>
13ª - ES	374	646	272	403	492	421	320	290	400	315	268	172	<b>4.373</b>
14ª - MS	477	412	846	1.098	944	425	1.146	863	750	976	736	399	<b>9.072</b>
15ª - CE	548	1.052	1.084	1.271	1.421	1.002	2.470	2.101	1.522	1.992	<b>1.858</b>	325	<b>16.646</b>
16ª - SE	111	265	366	343	464	150	<b>984</b>	360	290	501	303	198	<b>4.335</b>
17ª - RN	146	214	250	362	279	252	233	228	<b>535</b>	147	330	330	<b>3.306</b>
18ª - AM	256	276	298	340	346	348	372	395	415	423	427	310	<b>4.206</b>
19ª - MT	416	737	1.104	1.007	905	924	848	944	800	889	931	681	<b>10.186</b>
20ª - MA	488	595	898	1.360	870	916	705	593	826	772	707	479	<b>9.209</b>
21ª - PB	111	426	183	221	229	169	127	174	229	<b>764</b>	312	70	<b>3.015</b>
22ª - AL	261	167	263	268	262	208	176	129	114	271	279	229	<b>2.627</b>
23ª - PI	164	107	235	234	25	<b>161</b>	78	23	72	108	63	52	<b>1.322</b>
24ª - RO	98	85	30	83	161	120	194	350	50	<b>504</b>	94	17	<b>1.786</b>
25ª - TO	18	49	22	45	92	85	<b>317</b>	84	24	72	78	65	<b>951</b>
26ª - AC	0	20	49		47	0	0	14	<b>66</b>	0	0	0	<b>196</b>
<b>TOTAL</b>	<b>23.997</b>	<b>26.224</b>	<b>32.167</b>	<b>39.533</b>	<b>37.285</b>	<b>34.215</b>	<b>41.672</b>	<b>39.173</b>	<b>35.814</b>	<b>43.958</b>	<b>34.978</b>	<b>24.911</b>	<b>413.927</b>
<i>Em destaque: incluído fiscalização GEAF</i>												<i>Fonte: DINAF 2014</i>	

**COFECI - CONSELHO FEDERAL DE CORRETORES DE IMÓVEIS**  
**DINAF – DIRETORIA NACIONAL DE FISCALIZAÇÃO**  
**GRÁFICO NACIONAL DA FISCALIZAÇÃO**  
**AUTOS DE INFRAÇÕES/ EXERCÍCIO ILEGAL DA PROFISSÃO 2013**



Fonte: DINAF/2014

**TOTAL: 14.565**

**Varição 2012/2013: +33,7%**



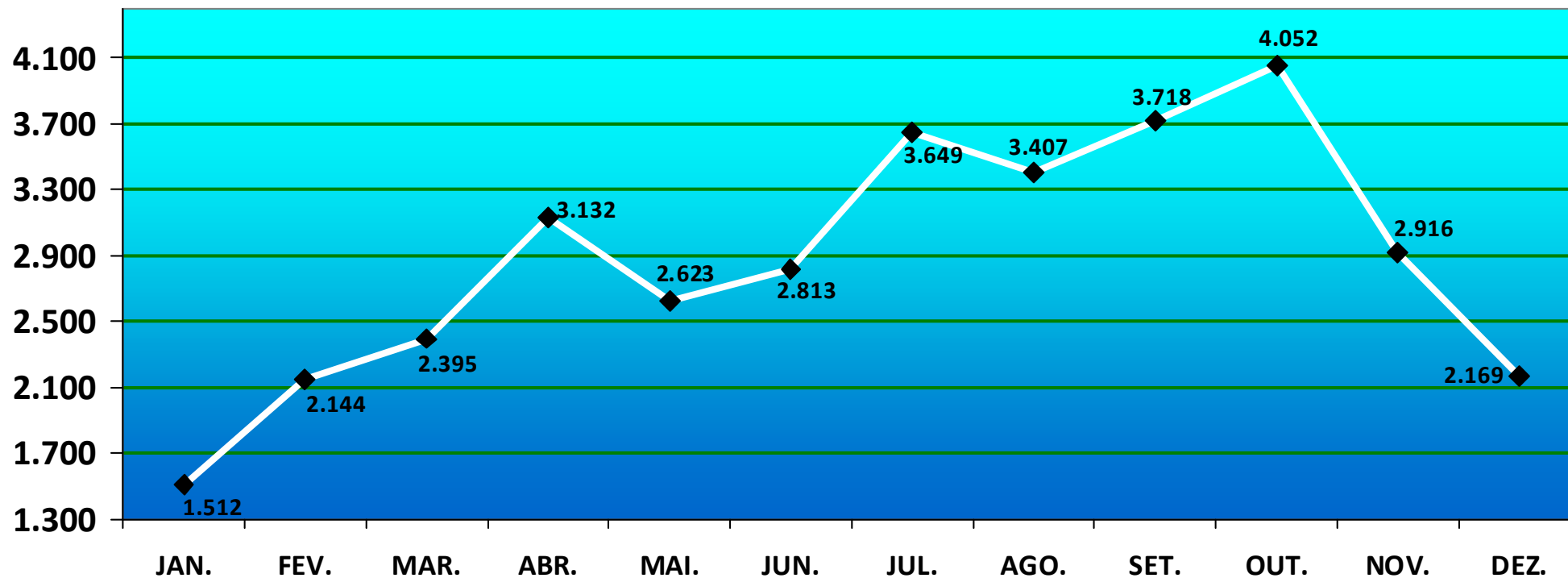


**COFECI- CONSELHO FEDERAL DE CORRETORES DE IMÓVEIS**  
**DINAF - DIRETORIA NACIONAL DE FISCALIZAÇÃO**  
**MAPA NACIONAL DA FISCALIZAÇÃO**

**AUTOS DE INFRAÇÕES POR EXERCÍCIO ILEGAL DA PROFISSÃO**

	2013												
REGIONAIS	JAN.	FEV.	MAR.	ABR.	MAI.	JUN.	JUL.	AGO.	SET.	OUT.	NOV.	DEZ.	TOTAL
1ª - RJ	124	198	206	136	236	140	245	194	189	216	191	70	2.145
2ª - SP	307	278	366	385	302	306	315	287	169	224	376	234	3.549
3ª - RS	22	28	67	109	93	47	78	92	95	150	99	180	1.060
4ª - MG	27	30	29	114	123	88	92	153	123	115	83	73	1.050
5ª - GO	89	123	154	116	128	112	129	90	110	137	105	76	1.369
6ª - PR	30	54	62	101	148	155	186	130	89	410	158	171	1.453
7ª - PE	27	22	32	82	71	33	34	25	45	66	171	0	608
8ª - DF	11	8	16	14	5	4	2	3	1	6	3	5	78
9ª - BA	24	11	8	40	24	35	19	56	16	33	38	25	329
11ª - SC	72	124	48	57	93	101	147	116	92	138	104	159	1.251
12ª - PA	16	6	16	10	11	2	2	5	6	11	77	10	172
13ª - ES	3	1	2	25	19	6	1	3	7	0	2	6	75
14ª - MS	0	2	1	4	5	1	3	2	8	10	5	1	42
15ª - CE	10	16	40	33	36	28	29	24	27	32	82	8	365
16ª - SE	0	3	10	8	2	1	9	5	6	14	4	0	62
17ª - RN	23	33	38	48	10	15	28	4	43	28	11	13	294
18ª - AM	6	5	15	20	19	12	6	7	4	12	7	2	115
19ª - MT	2	18	21	23	10	21	20	21	9	32	33	16	226
20ª - MA	12	18	17	30	16	38	9	4	11	24	15	7	201
21ª - PB	0	12	9	10	22	5	5	5	4	11	6	3	92
22ª - AL	31	8	6	5	7	5	8	8	2	9	10	8	107
23ª - PI	16	2	9	8	0	9	8	0	1	1	10	1	65
24ª - RO	0	0	0	0	0	0	2	0	0	25	0	0	27
25ª - TO	1	1	1	7	6	5	26	4	2	12	8	4	77
26ª - AC	0	1	4	0	0	0	0	0	2	0	0	0	7
<b>TOTAL</b>	<b>853</b>	<b>1.002</b>	<b>1.117</b>	<b>1.385</b>	<b>1.386</b>	<b>1.169</b>	<b>1.403</b>	<b>1.238</b>	<b>1.059</b>	<b>1.716</b>	<b>1.598</b>	<b>1.072</b>	<b>14.998</b>
<i>Em destaque: incluído fiscalização GEAF</i>													<i>Fonte: DINAF 2014</i>

**COFECI - CONSELHO FEDERAL DE CORRETORES DE IMÓVEIS**  
**DINAF – DIRETORIA NACIONAL DE FISCALIZAÇÃO**  
**GRÁFICO DA FISCALIZAÇÃO NACIONAL**  
**AUTOS DE INFRAÇÕES DIVERSAS 2013**



Fonte: DINAF/2014

**TOTAL: 34.530**

**Varição 2012/2013: +9%**



**COFECI - CONSELHO FEDERAL DE CORRETORES DE IMÓVEIS**  
**DINAF - DIRETORIA NACIONAL DE FISCALIZAÇÃO**  
**MAPA NACIONAL DA FISCALIZAÇÃO**

**AUTOS DE INFRAÇÕES DIVERSAS**

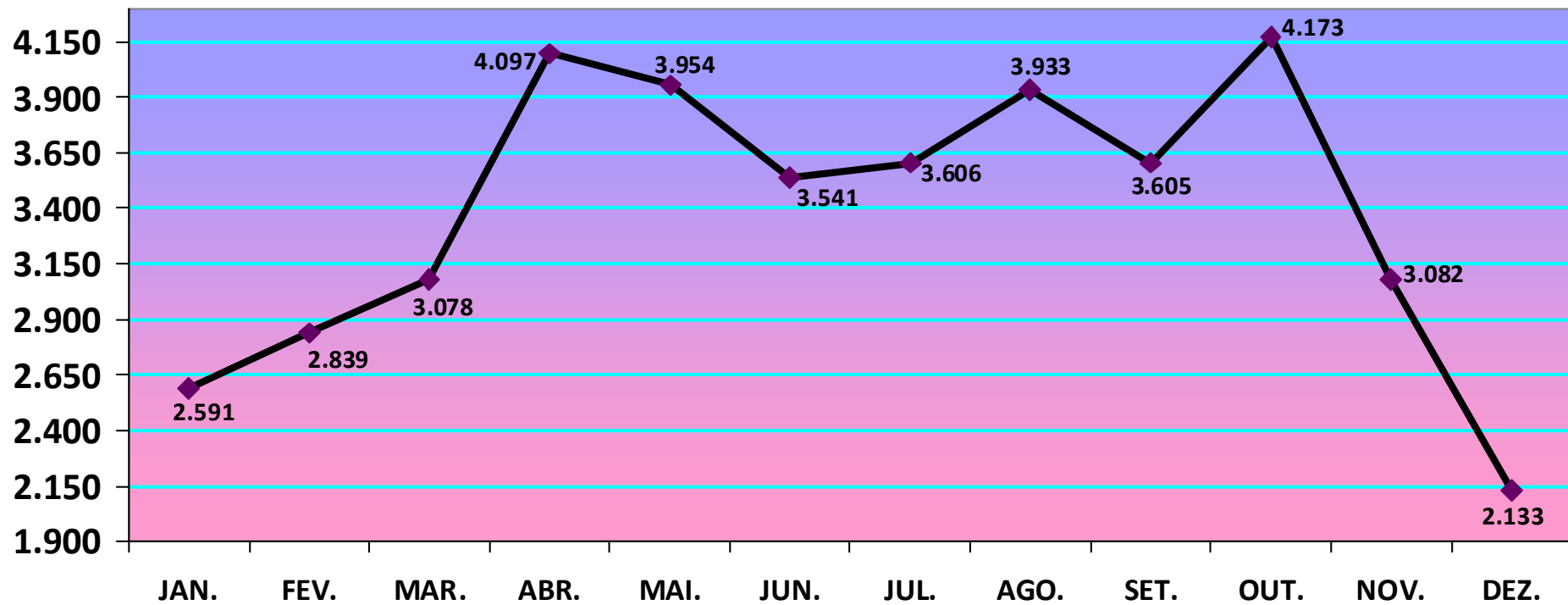
**2013**

REGIONAIS	JAN.	FEV.	MAR.	ABR.	MAI.	JUN.	JUL.	AGO.	SET.	OUT.	NOV.	DEZ.	TOTAL
1ª - RJ	167	370	412	481	245	209	247	195	194	182	124	57	<b>2.883</b>
2ª - SP	449	478	448	474	358	358	520	310	299	678	514	306	<b>5.192</b>
3ª - RS	110	115	202	306	208	556	659	462	457	556	362	551	<b>4.544</b>
4ª - MG	69	87	41	243	227	231	149	542	416	228	230	162	<b>2.625</b>
5ª - GO	83	64	76	66	81	71	63	<b>108</b>	65	127	77	69	<b>950</b>
6ª - PR	57	90	110	171	266	311	347	249	159	<b>343</b>	288	225	<b>2.616</b>
7ª - PE	61	54	48	93	92	24	64	17	51	51	<b>93</b>	0	<b>648</b>
8ª - DF	36	35	145	171	169	197	209	456	787	54	73	19	<b>2.351</b>
9ª - BA	22	28	25	55	32	46	41	<b>109</b>	27	59	65	36	<b>545</b>
11ª - SC	148	284	171	248	238	328	563	302	290	419	328	<b>440</b>	<b>3.759</b>
12ª - PA	41	42	62	66	39	42	36	120	103	160	<b>120</b>	41	<b>872</b>
13ª - ES	4	3	6	16	16	20	7	3	21	1	9	1	<b>107</b>
14ª - MS	47	58	124	165	137	53	193	139	96	102	45	17	<b>1176</b>
15ª - CE	46	171	206	173	171	76	250	80	460	558	<b>308</b>	66	<b>2.565</b>
16ª - SE	37	82	83	57	47	24	<b>59</b>	90	49	95	48	52	<b>723</b>
17ª - RN	18	55	76	107	103	54	47	41	<b>62</b>	34	10	21	<b>628</b>
18ª - AM	5	7	7	6	2	3	3	5	4	5	2	4	<b>53</b>
19ª - MT	84	49	60	119	79	49	60	75	41	85	101	33	<b>835</b>
20ª - MA	3	12	24	27	10	57	14	34	28	58	71	15	<b>353</b>
21ª - PB	8	43	31	44	50	46	35	36	82	<b>57</b>	61	13	<b>506</b>
22ª - AL	15	6	3	6	0	3	0	3	1	4	10	8	<b>59</b>
23ª - PI	2	7	10	26	1	<b>55</b>	9	0	1	4	5	2	<b>122</b>
24ª - RO	0	0	0	0	2	0	32	100	0	<b>164</b>	4	2	<b>304</b>
25ª - TO	0	3	9	12	31	38	<b>42</b>	32	8	28	30	29	<b>262</b>
26ª - AC	0	1	16	0	19	0	0	0	<b>17</b>	0	0	0	<b>53</b>
<b>TOTAL</b>	<b>1.512</b>	<b>2.144</b>	<b>2.395</b>	<b>3.132</b>	<b>2.623</b>	<b>2.851</b>	<b>3.649</b>	<b>3.508</b>	<b>3.718</b>	<b>4.052</b>	<b>2.978</b>	<b>2.169</b>	<b>34.731</b>

*Em destaque: incluído fiscalização GEAF*

*Fonte :DINAF 2014*

**COFECI - CONSELHO FEDERAL DE CORRETORES DE IMÓVEIS**  
**DINAF – DIRETORIA NACIONAL DE FISCALIZAÇÃO**  
**GRÁFICO DA FISCALIZAÇÃO NACIONAL**  
**NOTIFICAÇÕES 2013**



Fonte: DINAF/2014

**TOTAL: 40.632**

**Variação 2012/2013: (-)5,8%**



**COFECI - CONSELHO FEDERAL DE CORRETORES DE IMÓVEIS**  
**DINAF - DIRETORIA NACIONAL DE FISCALIZAÇÃO**  
**MAPA NACIONAL DA FISCALIZAÇÃO**

**NOTIFICAÇÕES**

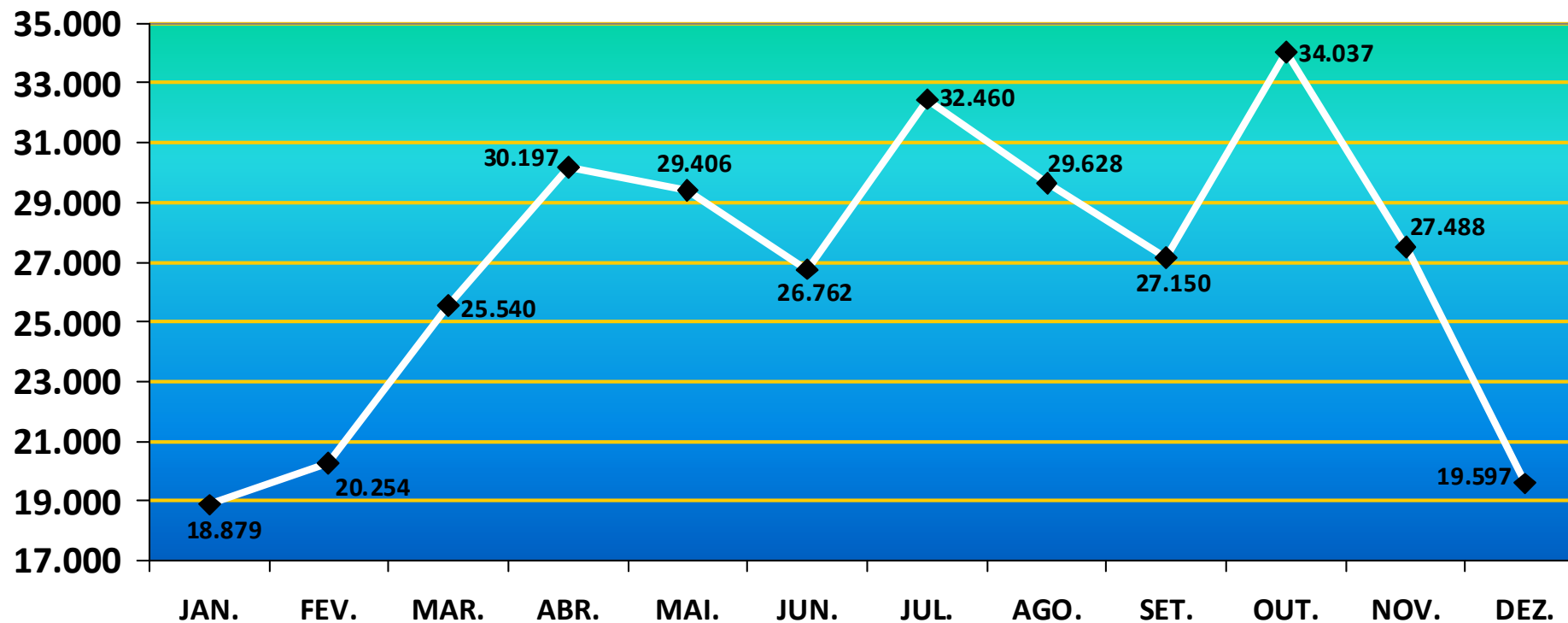
REGIONAIS	2013												TOTAL
	JAN.	FEV.	MAR.	ABR.	MAI.	JUN.	JUL.	AGO.	SET.	OUT.	NOV.	DEZ.	
1ª - RJ	538	543	409	338	373	379	350	547	516	490	324	141	4.948
2ª - SP	251	205	278	464	284	269	247	247	201	273	278	180	3.177
3ª - RS	428	371	566	466	781	663	398	586	526	606	573	464	6.428
4ª - MG	160	177	139	468	397	402	326	362	379	363	404	232	3.809
5ª - GO	22	26	23	19	18	21	19	24	18	26	14	13	243
6ª - PR	126	126	224	436	421	449	442	384	241	374	346	375	3.944
7ª - PE	12	15	8	37	18	2	17	1	28	41	51	0	230
8ª - DF	326	19	13	136	135	28	9	8	447	760	176	171	2.228
9ª - BA	72	44	72	202	163	138	118	64	47	66	70	42	1.098
11ª - SC	59	184	212	429	305	321	344	242	206	282	153	100	2.837
12ª - PA	12	0	6	6	4	0	0	0	1	3	38	3	73
13ª - ES	276	321	162	236	231	252	191	189	248	258	190	128	2.682
14ª - MS	1	3	3	19	22	3	15	3	9	13	1	7	99
15ª - CE	15	177	97	245	375	144	644	808	168	259	82	59	3.073
16ª - SE	36	80	58	83	54	10	46	54	85	59	27	9	601
17ª - RN	17	9	4	14	11	34	34	7	12	2	133	16	293
18ª - AM	16	25	28	47	24	14	19	16	19	13	17	11	249
19ª - MT	126	290	252	105	123	156	138	141	147	97	95	58	1.728
20ª - MA	55	136	448	272	130	156	185	241	275	162	113	115	2.288
21ª - PB	20	69	29	27	20	12	11	10	12	38	46	6	300
22ª - AL	2	0	2	0	0	0	0	1	1	0	0	0	6
23ª - PI	18	8	43	41	5	46	8	8	16	3	5	1	202
24ª - RO	0	0	0	3	54	40	40	0	0	4	0	0	141
25ª - TO	3	8	2	4	5	2	5	2	2	2	3	2	40
26ª - AC	0	3	0	0	1	0	0	0	3	0	0	0	7
<b>TOTAL</b>	<b>2.591</b>	<b>2.839</b>	<b>3.078</b>	<b>4.097</b>	<b>3.954</b>	<b>3.541</b>	<b>3.606</b>	<b>3.945</b>	<b>3.607</b>	<b>4.194</b>	<b>3.139</b>	<b>2.133</b>	<b>40.724</b>

*Em destaque: incluído fiscalização GEAF*

Fonte: DINAF 2014



**COFECI - CONSELHO FEDERAL DE CORRETORES DE IMÓVEIS**  
**DINAF – DIRETORIA NACIONAL DE FISCALIZAÇÃO**  
**GRÁFICO DA FISCALIZAÇÃO NACIONAL**  
**AUTOS DE CONSTATAÇÕES 2013**



Fonte: DINAF/2014

**TOTAL: 321.398**

**Varição 2012/2013: (-)9,8%**



## COFECI - CONSELHO FEDERAL DE CORRETORES DE IMÓVEIS

### DINAF - DIRETORIA NACIONAL DE FISCALIZAÇÃO

#### MAPA NACIONAL DA FISCALIZAÇÃO

#### AUTOS DE CONSTATAÇÕES

REGIONAIS	2013												TOTAL
	JAN.	FEV.	MAR.	ABR.	MAI.	JUN.	JUL.	AGO.	SET.	OUT.	NOV.	DEZ.	
1ª - RJ	2.657	3.036	3.251	3.303	3.956	2.936	3.698	3.513	3.134	3.152	2.710	1.058	<b>36.404</b>
2ª - SP	5.801	5.606	6.438	6.629	5.502	5.749	5.730	5.558	5.349	6.453	5.588	4.445	<b>68.848</b>
3ª - RS	2.138	2.331	3.211	4.017	3.952	3.922	3.608	3.171	2.827	5.517	3.369	3.707	<b>41.770</b>
4ª - MG	1.307	1.429	1.062	2.329	3.220	3.496	3.809	4.377	4.619	4.482	3.933	2.728	<b>36.791</b>
5ª - GO	238	249	284	232	274	226	312	<b>723</b>	315	447	244	316	<b>3.860</b>
6ª - PR	1.024	1.392	1.613	2.189	2.009	2.065	2.514	2.165	2.179	<b>2.280</b>	2.322	2.660	<b>24.412</b>
7ª - PE	1.368	998	1.766	1.171	2.097	1.045	2.909	2.260	1.368	1.585	<b>2.130</b>	0	<b>18.697</b>
8ª - DF	424	313	840	836	842	796	818	970	980	849	195	202	<b>8.065</b>
9ª - BA	402	247	377	500	389	412	485	<b>394</b>	285	412	419	265	<b>4.587</b>
11ª - SC	782	1.139	2.277	3.395	2.205	2.105	3.219	2.065	2.034	2.826	1.825	<b>1.444</b>	<b>25.316</b>
12ª - PA	327	191	459	494	214	234	183	270	274	513	<b>1.420</b>	140	<b>4.719</b>
13ª - ES	91	321	102	126	226	143	121	95	124	56	67	37	<b>1.509</b>
14ª - MS	429	349	718	910	780	368	935	719	637	851	685	374	<b>7.755</b>
15ª - CE	477	688	741	820	839	754	1547	1189	867	1.143	<b>1.416</b>	192	<b>10.673</b>
16ª - SE	38	100	215	195	361	115	<b>1.042</b>	187	150	333	224	137	<b>3.097</b>
17ª - RN	88	117	132	193	155	149	124	483	<b>913</b>	83	176	280	<b>2.893</b>
18ª - AM	229	239	248	267	301	319	344	367	388	393	401	293	<b>3.789</b>
19ª - MT	105	398	792	902	782	748	710	726	602	792	836	623	<b>8.016</b>
20ª - MA	418	429	406	1031	704	665	496	314	512	528	508	342	<b>6.353</b>
21ª - PB	83	302	114	140	137	106	76	123	121	<b>595</b>	199	48	<b>2.044</b>
22ª - AL	213	153	252	257	254	200	168	117	110	258	259	213	<b>2.454</b>
23ª - PI	128	90	173	159	25	<b>490</b>	53	15	54	100	43	48	<b>1.378</b>
24ª - RO	98	85	30	80	105	80	120	250	50	<b>311</b>	90	15	<b>1.314</b>
25ª - TO	14	37	10	22	50	40	<b>244</b>	46	12	30	37	30	<b>572</b>
26ª - AC	0	15	29	0	27	0	0	14	<b>48</b>	0	0	0	<b>133</b>
<b>TOTAL</b>	<b>18.879</b>	<b>20.254</b>	<b>25.540</b>	<b>30.197</b>	<b>29.406</b>	<b>27.163</b>	<b>33.265</b>	<b>30.111</b>	<b>27.952</b>	<b>33.989</b>	<b>29.096</b>	<b>19.597</b>	<b>325.449</b>

Em destaque: incluído fiscalização GEAF

Fonte: DINAF 2014





## COFECI CONSELHO FEDERAL DE CORRETORES DE IMÓVEIS

### DINAF - DIRETORIA NACIONAL DE FISCALIZAÇÃO

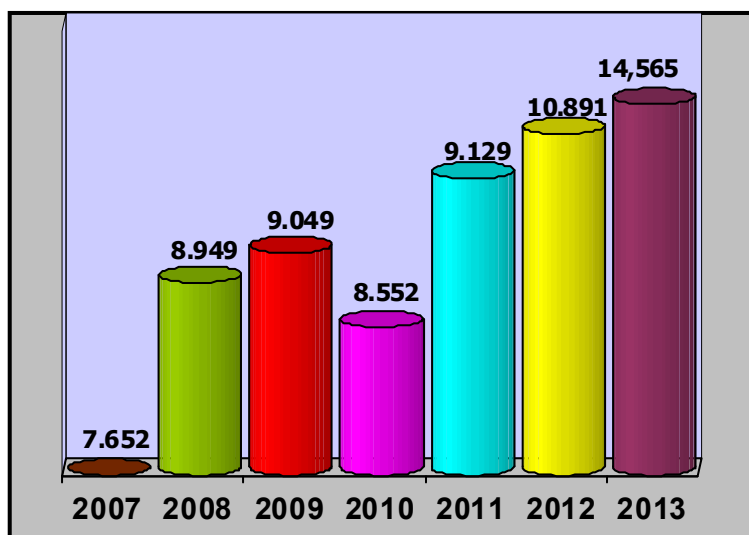
#### MAPA NACIONAL DA FISCALIZAÇÃO

2013

MÊS	AUTO CONSTATAÇÃO	NOTIFICAÇÃO	AUTO INFRAÇÃO	AI. EXERC.ILEGAL	DILIG.REALIZADAS	AGENTES FISCAL
JANEIRO	18.879	2.591	1.512	853	23.997	150
FEVEREIRO	20.254	2.839	2.144	1.002	26.224	166
MARÇO	25.540	3.078	2.395	1.117	32.167	166
ABRIL	30.197	4.097	3.132	1.385	39.533	171
MAIO	29.406	3.954	2.623	1.386	37.285	177
JUNHO	26.762	3.541	2.813	1.169	34.215	170
JULHO	32.460	3.606	3.649	1.403	40.747	173
AGOSTO	29.628	3.933	3.407	1238	38.188	174
SETEMBRO	27.150	3.605	3.718	1.059	35.507	177
OUTUBRO	34.037	4.173	4.052	1.468	43.613	180
NOVEMBRO	27.488	3.082	2.916	1.413	34.735	175
DEZEMBRO	19.597	2.133	2.169	1072	24.911	170
<b>TOTAL</b>	<b>321.398</b>	<b>40.632</b>	<b>34.530</b>	<b>14.565</b>	<b>411.122</b>	<b>média = 171</b>
	<b>PERCENTUAL DE VARIAÇÃO</b>			<b>2012/2013</b>		
<b>*VARIAÇÃO</b>	<b>(-) 9,8%</b>	<b>(-) 5,8%</b>	<b>(+) 9,0</b>	<b>(+)33,7%</b>	<b>(+) 0,4%</b>	<b>(+) 5,5</b>
*2012/2013	FONTE: DINAF 2014					

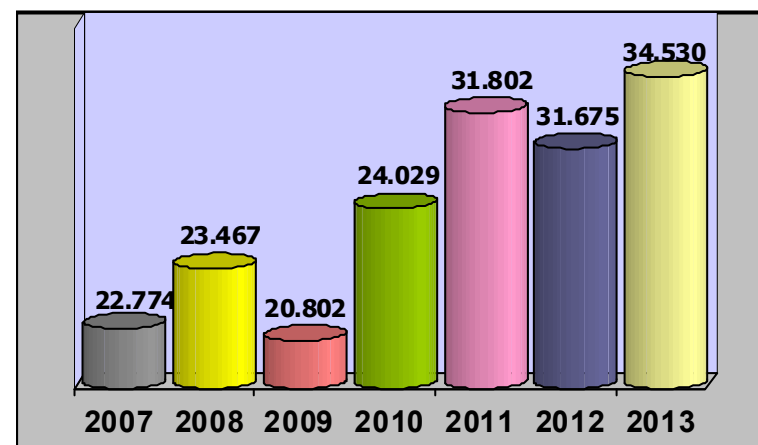
COFECI – CONSELHO FEDERAL DE CORRETORES DE IMÓVEIS  
DINAF – DIRETORIA NACIONAL DE FISCALIZAÇÃO  
NÚMEROS NACIONAL DA FISCALIZAÇÃO  
COMPARATIVO ANUAL/2007 a 2013

Autos de Infrações  
Exercício Ilegal  
Variação 2012/2013: +33,7%



Variação 2007/2013: +90,3%

Autos de Infrações Diversas  
Variação 2012/2013: +9,0%

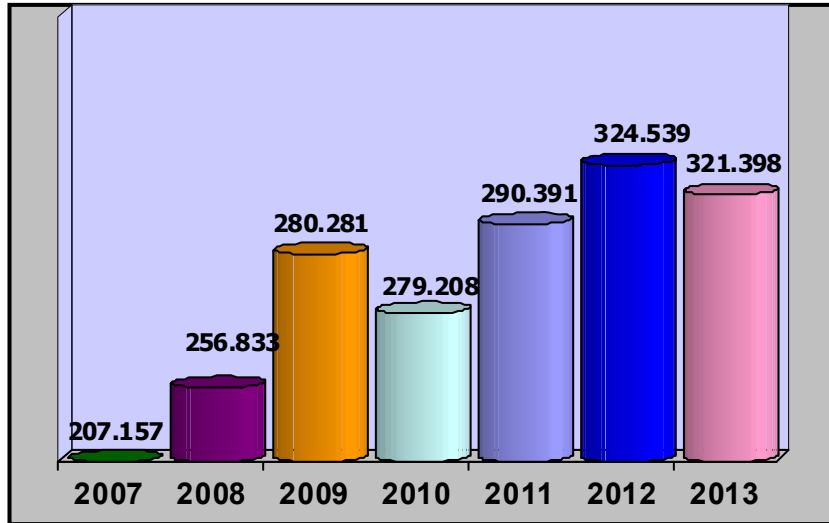


Variação 2007/2013: + 51,6%

Fonte DINAF 2014

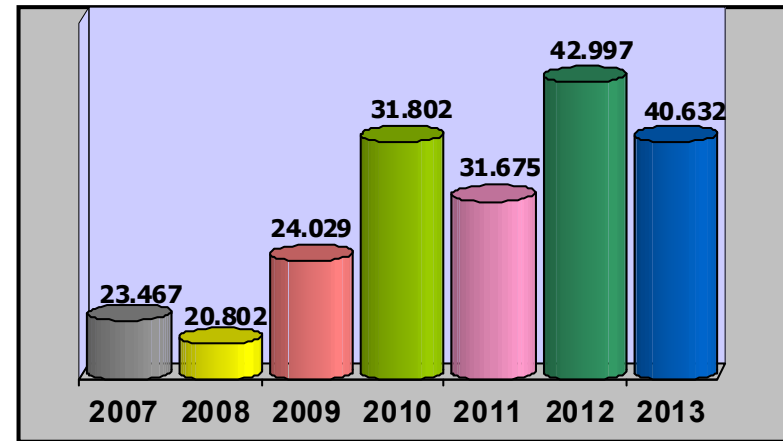
COFECI – CONSELHO FEDERAL DE CORRETORES DE IMÓVEIS  
DINAF – DIRETORIA NACIONAL DE FISCALIZAÇÃO  
NÚMEROS NACIONAL DA FISCALIZAÇÃO  
COMPARATIVO ANUAL/2007 a 2013

**Autos de Constações**  
Variação 2012/2013: (-) 9,8%



Variação 2007/2013: + 55,1%

**Notificações**  
Variação 2012/2013: (-) 5,8%

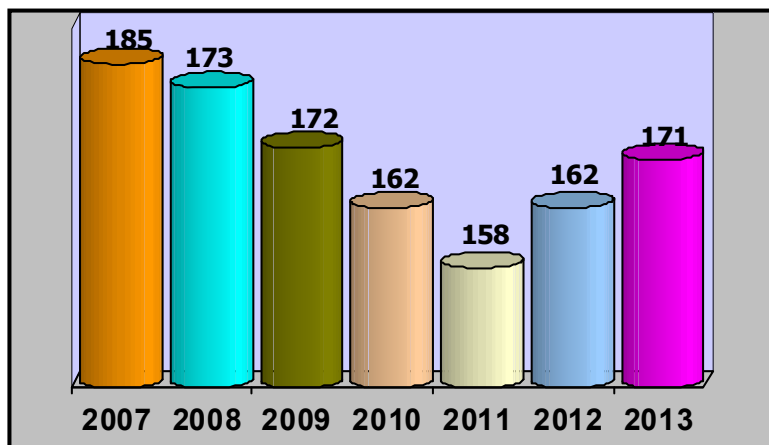


Variação 2007/2013: +73,1%

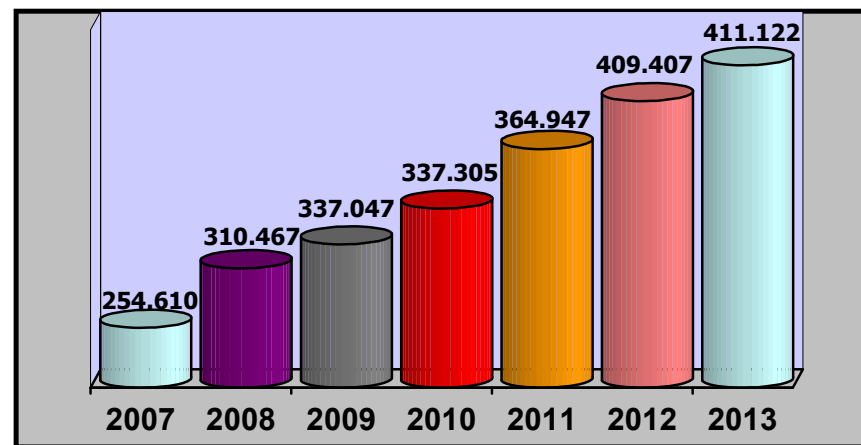
Fonte DINAF 2014

COFECI – CONSELHO FEDERAL DE CORRETORES DE IMÓVEIS  
DINAF – DIRETORIA NACIONAL DE FISCALIZAÇÃO  
NÚMEROS NACIONAIS DA FISCALIZAÇÃO  
COMPARATIVO ANUAL/ 2007 a 2013

Agentes de Fiscalização  
Variação 2012/2013: + 5,5%  
Variação 2007/2013: (-) 8,2%



Diligências Realizadas  
Variação 2012/2013: + 4,2%  
Variação 2007/2013: +61,5%



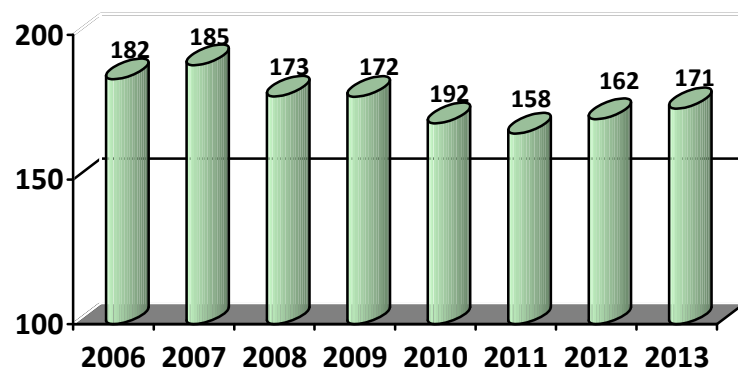
Fonte DINAF 2014

COFECI – CONSELHO FEDERAL DE CORRETORES DE IMÓVEIS

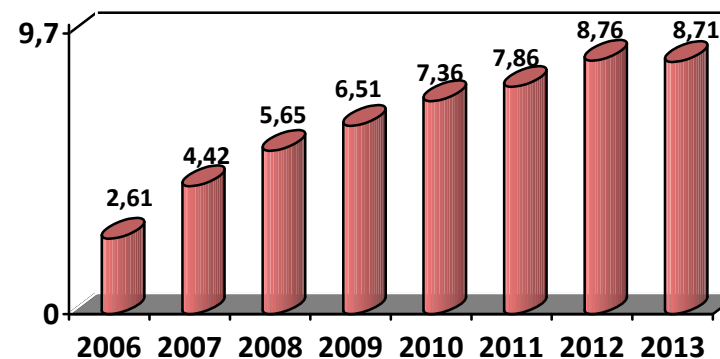
DINAF – DIRETORIA NACIONAL DE FISCALIZAÇÃO

MÉDIA NACIONAL DE PRODUTIVIDADE

Média Anual de Agentes



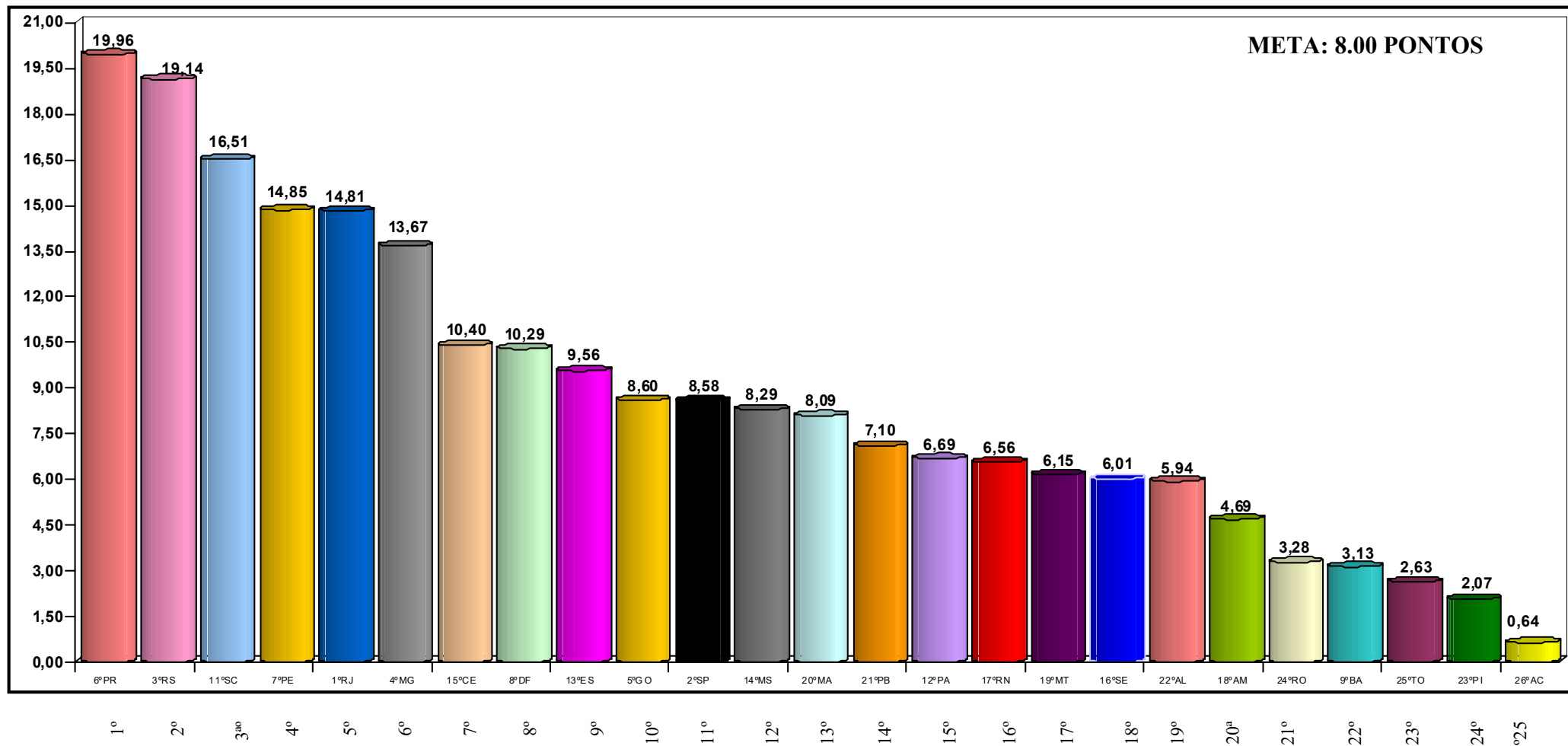
Média Nacional de Produtividade



	2006	2007	2008	2009	2010	2011	2012	2013
<b>Produtividade</b>	2,61	4,42	5,65	6,51	7,36	7,86	8,76	*8,71
<b>Varição</b>	0%	+69%	+28%	+15%	+13%	+7%	+11%	+5,5%
<b>Número de Agentes</b>	182	185	173	172	162	158	162	171

\*pontos

**COFECI-CONSELHO FEDERAL DE CORRETORES DE IMÓVEIS**  
**DINAF-DIRETORIA NACIONAL DE FISCALIZAÇÃO**  
**RANKING NACIONAL**  
**MÉDIA ANUAL DE PRODUTIVIDADE DIÁRIA (POR PONTOS)**  
**2013**



Fonte: DINAF/2014



**COFECI - CONSELHO FEDERAL DE CORRETORES DE IMÓVEIS**  
**DINAF - DIRETORIA NACIONAL DE FISCALIZAÇÃO**  
**MAPA DA FISCALIZAÇÃO NACIONAL**

**MEDIA ANUAL DE PRODUTIVIDADE DIÁRIA DA EQUIPE DE FISCALIZAÇÃO**

REGIAO	2013													
	JAN	FEV	MAR	ABR	MAI	JUN	JUL	AGO	SET	OUT	NOV	DEZ	**MAR	
1ª/RJ	12,07	<b>20,08</b>	17,57	13,06	19,55	13,09	13,32	16,20	19,73	13,30	12,79	6,90	<b>14,81</b>	
2ª/SP	9,03	10,91	8,81	8,66	7,42	8,24	7,84	7,04	7,06	7,35	9,59	11,04	<b>8,58</b>	
3ª/RS	10,09	12,04	<b>18,03</b>	<b>18,98</b>	21,59	19,12	18,70	16,59	20,34	<b>23,62</b>	19,86	<b>30,70</b>	<b>19,14</b>	
4ª/MG	12,86	13,38	13,03	14,81	14,94	13,43	11,53	16,14	17,47	12,20	12,20	12,05	<b>13,67</b>	
5ª/GO	10,50	8,87	11,61	8,10	9,33	7,76	7,99	6,71	9,19	9,05	5,83	8,22	<b>8,60</b>	
6ª/PR	<b>18,46</b>	18,14	13,36	18,71	<b>24,41</b>	<b>20,30</b>	<b>20,55</b>	16,49	21,33	18,79	<b>20,35</b>	28,63	<b>19,96</b>	
7ª/PE	14,31	12,38	13,07	14,80	20,63	9,50	17,63	<b>20,58</b>	20,06	16,24	18,96	0,00	<b>14,85</b>	
8ª/DF	7,57	3,83	8,83	11,77	12,42	8,60	7,44	16,31	<b>23,86</b>	11,76	4,50	6,55	<b>10,29</b>	
9ª/BA	2,92	1,78	1,95	4,37	3,48	4,03	2,81	3,43	2,37	3,13	3,95	3,30	<b>3,13</b>	
11ª/SC	12,86	15,06	9,88	14,51	14,80	16,88	19,78	13,81	20,02	21,27	17,26	21,96	<b>16,51</b>	
12ª/PA	7,32	7,04	8,66	7,34	5,24	3,68	3,99	6,44	7,92	9,99	6,98	5,67	<b>6,69</b>	
13ª/ES	9,46	14,63	6,13	13,20	14,89	10,58	6,72	6,99	12,41	6,26	6,54	6,95	<b>9,56</b>	
14ª/MS	5,43	9,22	6,20	9,59	12,91	10,58	9,77	7,51	8,82	8,07	6,04	5,29	<b>8,29</b>	
15ª/CE	3,35	8,59	9,14	8,64	11,25	7,09	13,71	11,70	16,44	14,08	15,90	4,89	<b>10,40</b>	
16ª/SE	3,39	9,53	7,19	5,67	9,17	3,14	5,40	5,72	6,24	8,05	4,58	4,03	<b>6,01</b>	
17ª/RN	5,74	7,46	7,53	9,14	5,19	6,66	6,81	4,21	10,36	4,26	5,85	5,47	<b>6,56</b>	
18ª/AM	3,52	3,07	5,27	5,94	6,46	4,99	3,72	4,23	5,12	4,92	4,86	4,12	<b>4,69</b>	
19ª/MT	3,21	7,52	8,15	7,75	6,77	5,24	4,54	5,05	8,71	5,34	6,53	4,96	<b>6,15</b>	
20ª/MA	5,13	8,14	10,86	12,96	8,71	12,28	5,99	5,75	8,71	6,80	6,59	5,15	<b>8,09</b>	
21ª/PB	4,08	0	0	6,47	10,75	10,35	9,39	11,38	16,26	9,09	5,46	1,91	<b>7,10</b>	
22ª/AL	11,80	4,94	4,73	4,32	5,23	3,90	9,11	6,61	2,69	4,93	6,24	6,75	<b>5,94</b>	
23ª/PI	4,32	1,70	3,99	3,82	0	3,58	1,92	0,35	0,94	1,03	2,28	0,87	<b>2,07</b>	
24ª/RO	1,29	0,83	0,38	0,99	2,90	2,01	8,01	14,75	1,47	3,25	2,65	0,77	<b>3,28</b>	
25ª/TO	0,53	0,83	0,88	2,47	4,00	3,70	2,81	2,93	1,29	4,20	4,04	3,83	<b>2,63</b>	
26ª/AC	0	1,32	4,33	0	0	0	0	0,26	1,74	0	0	0	<b>0,64</b>	
	<b>** MAR - MEDIA ANUAL REGIONAL</b>					Fonte: DINAF 2014					<b>MEDIA NACIONAL</b>			<b>8,71</b>



**COFECI - CONSELHO FEDERAL DE CORRETORES DE IMÓVEIS**  
**DINAF - DIRETORIA NACIONAL DE FISCALIZAÇÃO**

**COORDENADORES DE FISCALIZAÇÃO**

REGIONAL	COORDENADOR	2013		
		RG	FONE	EMAIL
1ª/RJ	Sandra de Sousa Figueiredo*	53902/OABRJ	21-9800-7402	<a href="mailto:sandra@creci-rj.gov.br">sandra@creci-rj.gov.br</a>
2ª/SP	Walter Rodrigues Navas*	4430907 SP	11-8473 1824	<a href="mailto:fiscalizacao@creci.org.br">fiscalizacao@creci.org.br</a>
3ª/RS	Cleber da Costa Santos	5059671411/ RS	51-8170 9710	<a href="mailto:cleber.santos@creci-rs.gov.br">cleber.santos@creci-rs.gov.br</a>
4ª/MG	Julio Cesar Tofanelli	M2095945 MG	31-9984 2132	<a href="mailto:juliotofa1@hotmail.com">juliotofa1@hotmail.com</a>
5ª/GO	Marcos Aurélio Oliveira Luiz	4250063 GO	62-9688 6532	<a href="mailto:fiscalizacao@crecigo.org.br">fiscalizacao@crecigo.org.br</a>
6ª/PR	Edson Gonçalves da Silva	5322898-4 PR	41-9243 0151	<a href="mailto:eds-goncalves@hotmail.com">eds-goncalves@hotmail.com</a>
7ª/PE	Wladimir da Silva Maia	332039-PE	81-9409 3583	<a href="mailto:crecipe@gmail.com">crecipe@gmail.com</a>
8ª/DF	Carlos Tarcisio da Silva e Silva	1166787 SSP DF	61-9943 2009	<a href="mailto:tarcisio@crecidf.org">tarcisio@crecidf.org</a>
9ª/BA	Glaice Santos Araujo	077291042 BA	71-8802 3509	<a href="mailto:fiscal@creciba.org.br">fiscal@creciba.org.br</a>
11ª/SC	Edson Thrum	4.542.229 SSP/SC	48-8824-2180	<a href="mailto:edsonthrum_crecisc@terra.com.br">edsonthrum_crecisc@terra.com.br</a>
12ª/PA	Raimunda Diva Sancho de Assis	4609047/PA	91-9166 7816	<a href="mailto:divasancho@ig.com.br">divasancho@ig.com.br</a>
13ª/ES	Tainá Castro Moura Coura	1759312 ES	27-9914 9078	<a href="mailto:administrativo@crecies.gov.br">administrativo@crecies.gov.br</a>
14ª/MS	Roseane Wasouf Candea	573.186 SSP/MS.	67-8415 5035	<a href="mailto:roseanewc@hotmail.com">roseanewc@hotmail.com</a>
15ª/CE	Francisco Carlos da Silva Magalhães	881220000916/CE	85-8869 0731	<a href="mailto:magal64@bol.com.br">magal64@bol.com.br</a>
16ª/SE	Rodrigo Silva	328396-0/SE	79-9836-1895	<a href="mailto:rodrigopenal@hotmail.com">rodrigopenal@hotmail.com</a>
17ª/RN	Pedro Batista de Aquino	224.070/PE	84-9408 6785	<a href="mailto:fiscalizacao@crecirm.org">fiscalizacao@crecirm.org</a>
18ª/AM	Frederikson M. de Souza	858010 SSP/AM	92-9114 5194	<a href="mailto:creci_am@terra.com.br">creci_am@terra.com.br</a>
19ª/MT	Leonir Rosa	37388898-3/SP	65-9997 1979	<a href="mailto:leonir.rosa@gmail.com">leonir.rosa@gmail.com</a>
20ª/MA	Antenor Clementino A.G. Filho	79520097 SSP/MA	98-8851 0533	<a href="mailto:antenor_gomesfilho@hotmail.com">antenor_gomesfilho@hotmail.com</a>
21ª/PB	Lauro Alves Costa Neto	1.305.295 SSP/PB	83-9109 9548	<a href="mailto:laurocostaneto@gmail.com">laurocostaneto@gmail.com</a>
22ª/AL	Emanuel Fireman Camelo	779.970 SSP/AL	82-9921 1834	<a href="mailto:emanuelcamelo@bol.com.br">emanuelcamelo@bol.com.br</a>
23ª/PI	Luciano Borges de Almeida	1040512 SSP-PI	86-9477 5221	<a href="mailto:lborges@ig.com.br">lborges@ig.com.br</a>
24ª/RO	Leisson Castro	882926 SSP/RO	69-8130-2009	<a href="mailto:Leisson86@gmail.com">Leisson86@gmail.com</a>
25ª/TO				
26ª/AC	Pablo Fonseca da Silva	1128019-0 SSP/AC	68-9973-3224	<a href="mailto:pablofoncka@hotmail.com">pablofoncka@hotmail.com</a>

\* Chefe de Fiscalização

Fonte : DINAF 2013





## COFECI - CONSELHO FEDERAL DE CORRETORES DE IMÓVEIS

DINAF - DIRETORIA NACIONAL DE FISCALIZAÇÃO

**ESTATÍSTICAS 2013**

REGIONAIS	*Nº HABITANTES	**PF ATIVAS	HAB/C.I.	**PJ ATIVAS	HAB/PJ	**Nº AGENTES	PF/AGENTE	*MÍNIMO IDEAL
1ª - RJ	15.989.929	43.973	364	5.373	2.976	18	2.442	45
2ª - SP	41.262.199	97.226	424	12.693	3.251	48	2.025	99
3ª - RS	10.693.929	21.125	506	2.246	4.761	12	1.760	22
4ª - MG	19.597.330	19.922	983	3.411	5.745	15	1.328	20
5ª - GO	6.003.467	17.297	347	1.306	4.597	9	1.922	18
6ª - PR	10.444.526	13.271	787	2.087	5.005	9	1.474	14
7ª - PE	8.796.448	4.847	1.815	511	17.214	5	969	5
8ª - DF	2.570.160	12.799	201	1.018	2.524	5	2.560	13
9ª - BA	14.016.906	12.548	1.117	732	19.148	10	1.255	13
11ª - SC	6.248.436	17.560	356	2.485	2.514	10	1.756	18
12ª - PA	8.250.577	6.119	1.348	376	21.943	2	3.059	6
13ª - ES	3.514.952	4.228	831	292	12.037	2	2.114	4
14ª - MS	2.449.024	4.168	588	379	6.462	4	1.042	4
15ª - CE	8.452.381	9.315	907	698	12.109	7	1.331	10
16ª - SE	2.068.017	2.954	700	175	11.817	3	984	3
17ª - RN	3.168.027	3.292	962	412	7.689	4	823	3
18ª - AM	3.934.464	3.168	1.242	169	23.281	3	1.056	3
19ª - MT	3.035.122	3.717	816	600	5.059	8	465	4
20ª - MA	6.574.789	3.637	1.807	444	14.808	5	727	4
21ª - PB	3.766.528	3.894	967	284	13.262	3	1.298	4
22ª - AL	3.120.494	2.907	1.073	121	25.789	2	1.453	3
23ª - PI	3.188.360	1.646	1.937	302	10.557	3	549	2
24ª - RO	1.562.409	1.094	1.428	191	8.180	1	1.094	1
25ª - TO	1.383.445	2.261	612	272	5.086	2	1.130	2
26ª - AC	733.559	257	2.854	35	20.959	0	257	1
<b>NACIONAL</b>	<b>190.825.478</b>	<b>313.225</b>	<b>M=609</b>	<b>36.612</b>	<b>M=5.212</b>	<b>190</b>		<b>321</b>
	*Fonte: IBGE - CENSO 2010		por aproximação			**Fonte: DINAF/COFECI 2014		
*MÍNIMO IDEAL : 01 AGENTE PARA CADA 980 PESSOAS FISICAS ATIVAS								



# GEAF

**Grupo Especial de Agentes de Fiscalização Federal**



**COFECI - CONSELHO FEDERAL DE CORRETORES DE IMÓVEIS**  
**DINAF - DIRETORIA NACIONAL DE FISCALIZAÇÃO**  
**GEAF - GRUPO ESPECIAL DE AGENTES DE FISCALIZAÇÃO FEDERAL**  
**FISCALIZAÇÃO NACIONAL GEAF 2013**

PERÍODO	ESTADO FISCALIZADO	Nº DE AGENTES	AC	AI(DÉB)	TOTAL DÉBITOS	AI(FAC)	AI(EX.IL)	AI(OUT)	NOT	DOC.LAVR	*PRODUT.
03 a 07 de junho	Piauí	5	401	121	R\$ 508.311,83	25	59	38	28	672	29,87
01 a 05 de julho	Sergipe	4	805	65	R\$ 29.315,00	1	3	6	45	925	34,53
09 a 12 de julho	Tocantins	2	224	0	R\$ -	15	20	14	0	273	52,86
29 de julho a 02 de agosto	Goiás	6	483	119	R\$ 89.890,00	50	57	50	12	771	47,17
12 a 16 de agosto	Bahia/Pernambuco	4	305	100	R\$ 18.187,58	23	27	51	15	521	43,64
02 a 04 de setembro	Acre	1	46	6	R\$ 4.922,68	0	2	7	2	63	23,67
02 a 06 de setembro	Rio Grande do Norte	6	802	72	R\$ 99.966,04	16	17	12	23	942	29,41
07 a 11 de outubro	Paraíba	4	497	39	R\$ 98.294,67	9	7	15	21	588	32,67
14 a 18 de outubro	Rondônia	3	305	113	R\$ 116.122,69	22	17	12	4	473	45,96
21 a 25 de outubro	Paraná	13	818	279	R\$ 400.949,77	149	241	42	60	1589	65,28
28 de outubro a 1º de novembro	Pernambuco	7	1168	94	R\$ 58.328,52	91	117	14	25	1509	69,11
04 a 08 de novembro	Pará	7	1063	294	R\$ 154.050,10	68	68	48	32	1.573	44,94
25 a 29 de novembro	Ceará	6	1.015	146	R\$ 81.384,46	26	27	5	26	1.245	42,87
09 a 13 de dezembro	Santa Catarina	14	1116	160	R\$ 107.740,00	107	146	121	31	1.681	43,87
		<b>82</b>	<b>9.048</b>	<b>1.608</b>	<b>R\$ 1.767.463,34</b>	<b>602</b>	<b>808</b>	<b>435</b>	<b>324</b>	<b>12.825</b>	<b>*43,27</b>

FISCALIZAÇÃO GEAF 2012 - QUADRO DE RESUMO		
TOTAL DE AGENTES CONVIDADOS		82
ESTADOS DE ORIGEM		18
ESTADOS FISCALIZADOS		14
AUTO DE CONSTATAÇÃO		9.048
AUTO INFRAÇÃO POR DÉBITOS		1.608
AUTO DE INFRAÇÃO EXERC.ILEGAL		808
AUTO INFRAÇÃO FACILITAR		602
AUTO DE INFRAÇÃO/OUTROS		435
NOTIFICAÇÃO		324
DOCUMENTOS LAVRADOS		12.825
MÉDIA DE DOCUMENTOS LAVRADOS POR DIA GEAF :		43,27

Fonte DINAF 2014



**COFECI - CONSELHO FEDERAL DE CORRETORES DE IMÓVEIS**  
**DINAF - DIRETORIA NACIONAL DE FISCALIZAÇÃO**  
**GEAF - GRUPO ESPECIAL DE AGENTES DE FISCALIZAÇÃO FEDERAL**  
**ATIVIDADES GEAF - MAPA DE CONTRÔLE ANUAL**

ANO	ESTADOS	AGENTES	MÉDIA PROD	AI EX.ILEGAL	AI. FACILITAR	AI DÉBITO	TOTAL DÉB.	MÉDIA/AI DÉB	AI DIV.	NOT.	AC.	DOC.LAVR.
2008	10	54	19,05	340	335	630	R\$ 768.221,15	R\$ 1.219,40	192	472	3.978	5.947
2009	11	86	24,15	843	713	1.130	R\$ 1.167.217,39	R\$ 1.032,94	596	513	8.555	12.350
2010	14	69	34,51	934	798	1.465	R\$ 2.227.063,98	R\$ 1.520,18	308	484	8.139	12.198
2011	15	82	36,51	728	690	1.852	R\$ 2.157.589,21	R\$ 1.165,00	369	582	10.692	14.913
2012	14	86	45,41	955	804	1.517	R\$ 1.397.864,05	R\$ 921,47	602	612	14.160	18.650
2013	14	82	43,27	808	602	1.608	R\$ 1.767.463,64	R\$ 1.099,17	435	324	9.048	12.825
<b>TOTAL</b>	<b>78</b>	<b>459</b>	<b>202,9</b>	<b>4.608</b>	<b>3.942</b>	<b>8.202</b>	<b>R\$ 9.485.419,42</b>	<b>R\$ 6.958,16</b>	<b>2.502</b>	<b>2.987</b>	<b>54.572</b>	<b>76.883</b>
<b>*MÉDIA</b>	<b>13</b>	<b>77</b>	<b>33,8</b>	<b>768</b>	<b>657</b>	<b>1.367</b>	<b>R\$ 1.580.903,24</b>	<b>R\$ 1.159,69</b>	<b>417</b>	<b>498</b>	<b>9.095</b>	<b>12.814</b>

\*anual

**ESTADOS**

2008	PA,ES,RS,PB,SE,TO,RO/AC,PI,PA,MA
2009	SE,DF,RO/AC,RN,PR,PB,MS,PI,BA,MA,TO
2010	PB,GO,SE,PI,CE,MS,RN,AC,TO,RO,PA,MA,PE,AL
2011	RO,ES,GO,PI,RN,AC,AL,MS,PB,TO,PE,SE,MA,PA,CE
2012	PB,GO,SE,PE,RN,PI,PA,TO,PR,SE,PR,SC,RO,CE
2013	PI,SE,TO,GO, BA/PE,AC, RN, PB,RO,PR,PE,PA,CE,SC

DINAF 2014

## Equipe



**COFECI - CONSELHO FEDERAL DE CORRETORES DE IMÓVEIS**

**DINAF - DIRETORIA NACIONAL DE FISCALIZAÇÃO**

**CGEAF - GRUPO ESPECIAL DE AGENTES DE FISCALIZAÇÃO FEDERAL**

**\* MDP - MÉDIA DIÁRIA DE PRODUTIVIDADE POR EQUIPE/GEAF EM FISCALIZAÇÃO NACIONAL**

<b>ESTADO FISCALIZADO/AGENTE</b>	<b>CRECI/ ORIGEM</b>	<b>PONTOS</b>
----------------------------------	----------------------	---------------

### PERNAMBUCO

ADRIEL LOPES DA SILVA	RIO GRANDE DO NORTE	360,00
KLEBER OLIVEIRA DE AQUINO	RIO GRANDE DO NORTE	352,50
EDSON HAMILTON LUIZ	GOIÁS	268,50
WILSON PORTELADA F. SOBRINHO	MARANHÃO	385,00
REGINALDO CORDEIRO DOS SANTOS	PARÁ	243,50
MARCELO HENRIQUE M. DOS SANTOS	SÃO PAULO	293,50
CLAUDIO SANTOS SANTA BARBARA	BAHIA	274,00
<b>MÉDIA DIARIA DE PRODUTIVIDADE/EQUIPE:</b>	<b>69,11</b>	<b>2.177,00</b>

### PARÁ

LEANDRO DE PAULA BRUM	RIO GRANDE DO SUL	454,50
PAULO SÉRGIO VIEIRA	SANTA CATARINA	397,50
LOURIVAL RODRIGUES DAS GRAÇAS	PIAUÍ	252,50
DANYELL VIANNA COSTA	PIAUÍ	237,50
MOISÉS HAIDAR SOUZA	MARANHÃO	296,00
PEDRO FERREIRA BATISTA	DISTRITO FEDERAL	149,50
NEIDIVALDO MESSIAS DA CRUZ	MATO GROSSO	276,00
<b>MÉDIA DIARIA DE PRODUTIVIDADE/EQUIPE:</b>	<b>65,51</b>	<b>2063,50</b>

### PARANÁ

MARCOS VINÍCIUS CERQUEIRA LIMÃO	RIO DE JANEIRO	594,50
PETERSON HIDEKI TANABE LOPES	RIO DE JANEIRO	561,00
LEONARDO ALVIM DA SILVA	MINAS GERAIS	345,50
LEANDRO DE PAULA BRUM	RIO GRANDE DO SUL	295,00
RODRIGO CABRAL MACEDO	RIO GRANDE DO SUL	240,50
ADRIANO G. DE PAULA	SÃO PAULO	183,50
HUMBERTO ALVES SANTOS	SÃO PAULO	85,50
CLÓVIS COSTA DE OLIVEIRA	SÃO PAULO	260,00
MARCELO HENRIQUE M. DOS SANTOS	SÃO PAULO	206,00
DANIEL BRUNO WACHHOLZ	SANTA CATARINA	327,00
RENAN CARVALHO P. DE AZEVEDO	GOIÁS	151,00
PAULO SERGIO VEIRA	SANTA CATARINA	363,00
MARCOS ANTONIO TRANHAGNO	ESPÍRITO SANTO	206,50
<b>MÉDIA DIARIA DE PRODUTIVIDADE/EQUIPE:</b>	<b>65,28</b>	<b>3819,00</b>

\* MDP = Total de pontos divididos pelo nº agentes, divididos por dias trabalhados.

**Equipe****COFECI - CONSELHO FEDERAL DE CORRETORES DE IMOVEIS****DINAF - DIRETORIA NACIONAL DE FISCALIZAÇÃO****GGEAF - GRUPO ESPECIAL DE AGENTES DE FISCALIZAÇÃO FEDERAL****\* MDP - MÉDIA DIÁRIA DE PRODUTIVIDADE POR EQUIPE/GEAF EM FISCALIZAÇÃO NACIONAL**

<b>ESTADO FISCALIZADO/AGENTE</b>	<b>CRECI/ ORIGEM</b>	<b>PONTOS</b>
----------------------------------	----------------------	---------------

**TOCANTINS**

MARCUS VINÍCIUS CERQUEIRA LIMÃO	RIO DE JANEIRO	211,50
EDSON HAMILTON LUIZ	GOIÁS	158,50
<b>MÉDIA DIARIA DE PRODUTIVIDADE/EQUIPE: 52,86</b>		<b>370,00</b>

**GOIÁS**

MARCOS ANTONIO TRANHAGNO	ESPÍRITO SANTO	160,50
CARLOS HENRIQUE DOS SANTOS	MATO GROSSO	300,50
ADRIANO G. DE PAULA	SÃO PAULO	251,00
CLOVIS COSTA DE OLIVEIRA	SÃO PAULO	179,00
HUMBERTO ALVES A. SANTOS	SÃO PAULO	171,00
ARISTIDES DOS SANTOS	SÃO PAULO	211,50
<b>MÉDIA DIARIA DE PRODUTIVIDADE/EQUIPE: 47,17</b>		<b>1273,50</b>

**RONDÔNIA**

PEDRO FERREIRA BATISTA	DISTRITO FEDERAL	120,00
CARLOS HENRIQUE DA SILVA SANTOS	MATO GROSSO	294,00
NEIDIVALDO MESSIAS DA CRUZ	MATO GROSSO	206,50
<b>MÉDIA DIARIA DE PRODUTIVIDADE/EQUIPE: 45,96</b>		<b>620,50</b>

**SANTA CATARINA**

MARCOS VINÍCIUS CERQUEIRA LIMÃO	RIO DE JANEIRO	403,50
PETERSON HIDEKI TANABE LOPES	RIO DE JANEIRO	313,50
LEONARDO LARA BONIFÁCIO	MINAS GERAIS	191,50
LEANDRO DE PAULA BRUM	RIO GRANDE DO SUL	428,50
RODRIGO CABRAL MACEDO	RIO GRANDE DO SUL	225,00
ADRIANO G. DE PAULA	SÃO PAULO	180,00
EDSON HAMILTON LUIZ	GOIÁS	143,50
CLÓVIS COSTA DE OLIVEIRA	SÃO PAULO	148,00
MARCUS VINÍCIUS MILEKE	PARANÁ	189,00
RICARDO LUCAS DE AGUIAR	PARANÁ	189,00
MARCUS VINÍCIUS NEVES MONTEIRO	DISTRITO FEDERAL	90,50
ARISTIDES DOS SANTOS FILHO	SÃO PAULO	80,50
MAURO FERRARIS	SÃO PAULO	181,00
CLAUDIO PEREIRA DOS SANTOS	SÃO PAULO	61,50
<b>MÉDIA DIARIA DE PRODUTIVIDADE/EQUIPE: 44,84</b>		<b>2825,00</b>

\* MDP = Total de pontos divididos pelo nº agentes, divididos por dias trabalhados.

## Equipe



**COFECI - CONSELHO FEDERAL DE CORRETORES DE IMOVEIS**

**DINAF - DIRETORIA NACIONAL DE FISCALIZAÇÃO**

**GEAF - GRUPO ESPECIAL DE AGENTES DE FISCALIZAÇÃO FEDERAL**

**\*MDP - MÉDIA DIÁRIA DE PRODUTIVIDADE POR EQUIPE/GEAF EM FISCALIZAÇÃO NACIONAL**

<b>ESTADO FISCALIZADO/AGENTE</b>	<b>CRECI/ ORIGEM</b>	<b>PONTOS</b>
----------------------------------	----------------------	---------------

### **BAHIA/PERNAMBUCO**

<b>LEONARDO LARA BONIFÁCIO</b>	<b>MINAS GERAIS</b>	<b>121,50</b>
<b>LEONARDO ALVIM DA SILVA</b>	<b>MINAS GERAIS</b>	<b>201,00</b>
<b>HERMANO BATISTA AZEVEDO</b>	<b>PARAÍBA</b>	<b>279,00</b>
<b>JOSÉ RONALDO DE MELO JUNIOR</b>	<b>ALAGOAS</b>	<b>184,00</b>
<b>MÉDIA DIARIA DE PRODUTIVIDADE/EQUIPE: 43,64</b>		<b>785,50</b>

### **CEARÁ**

<b>JOSÉ RONALDO DE MELO JÚNIOR</b>	<b>ALAGOAS</b>	<b>182,00</b>
<b>LEONARDO ALMEIDA</b>	<b>PERNAMBUCO</b>	<b>158,50</b>
<b>ADRIEL LOPES</b>	<b>RIO GRANDE DO NORTE</b>	<b>242,00</b>
<b>JORGE PEREIRA</b>	<b>PARÁ</b>	<b>206,50</b>
<b>LEONARDO LARA</b>	<b>MINAS GERAIS</b>	<b>212,50</b>
<b>ADRIANO GOMES DE PAULA</b>	<b>SÃO PAULO</b>	<b>156,00</b>
<b>MÉDIA DIARIA DE PRODUTIVIDADE/EQUIPE: 42,87</b>		<b>1157,50</b>

### **SERGIPE**

<b>HERMANO BATISTA AZEVEDO</b>	<b>PARAÍBA</b>	<b>182,00</b>
<b>GEOVANE RODRIGUES DE SOUZA</b>	<b>PERNAMBUCO</b>	<b>122,50</b>
<b>JOSÉ RONALDO DE MELO JUNIOR</b>	<b>ALAGOAS</b>	<b>155,50</b>
<b>CLAUDIO SANTOS SANTA BARBARA</b>	<b>BAHIA</b>	<b>161,50</b>
<b>MÉDIA DIARIA DE PRODUTIVIDADE/EQUIPE: 34,53</b>		<b>621,50</b>

**\* MDP = Total de pontos divididos pelo nº agentes, divididos por dias trabalhados.**

## Equipe



**COFECI - CONSELHO FEDERAL DE CORRETORES DE IMOVEIS**

**DINAF - DIRETORIA NACIONAL DE FISCALIZAÇÃO**

**GEAF - GRUPO ESPECIAL DE AGENTES DE FISCALIZAÇÃO FEDERAL**

**\*MDP - MÉDIA DIÁRIA DE PRODUTIVIDADE POR EQUIPE/GEAF EM FISCALIZAÇÃO NACIONAL**

<b>ESTADO FISCALIZADO/AGENTE</b>	<b>CRECI/ ORIGEM</b>	<b>PONTOS</b>
----------------------------------	----------------------	---------------

### PARAÍBA

LEONARDO ALMEIDA	PERNAMBUCO	116,50
ADAILTON MENDES CERQUEIRA	BAHIA	114,50
KLEBER AQUINO	RIO GRANDE DO NORTE	124,00
ANTONIO DIMAS BASTOS BARROS	ALAGOAS	114,50
<b>MÉDIA DIARIA DE PRODUTIVIDADE/EQUIPE: 32,67</b>		<b>469,50</b>

### PIAUI

LEONARDO ALMEIDA	PERNAMBUCO	410,50
ADRIEL LOPES DA SILVA	RIO GRANDE DO NORTE	163,00
GEOVANO OLIVEIRA DO NASCIMENTO	CEARÁ	196,00
WILSON PORTELADA F. SOBRINHO	MARANHÃO	256,00
ADAILTON MENDES CERQUEIRA	BAHIA	161,00
<b>MÉDIA DIARIA DE PRODUTIVIDADE/EQUIPE: 29,87</b>		<b>1186,50</b>

### RIO GRANDE DO NORTE

GEOVANE RODRIGUES DE SOUZA	PERNAMBUCO	90,00
MOISÉS HAIDAR SOUSA	MARANHÃO	190,00
MARCOS VINÍCIUS NEVES MONTEIRO	DISTRITO FEDERAL	86,00
MARIA TEREZA RODRIGUES DE AGUIAS	CEARÁ	142,00
GEOVANO OLIVEIRA NASCIMENTO	CEARÁ	154,00
ANTONIO DIMAS BASTOS BARROS	ALAGOAS	132,00
<b>MÉDIA DIARIA DE PRODUTIVIDADE/EQUIPE: 29,41</b>		<b>794,00</b>

### ACRE

RENAN CARVALHO PEREIRA DE AZEVEDO	GOIÁS	71,00
<b>MÉDIA DIARIA DE PRODUTIVIDADE/EQUIPE: 23,67</b>		

\* MDP = Total de pontos divididos pelo nº agentes, divididos por dias trabalhados.





**COFECI - CONSELHO FEDERAL DE CORRETORES DE IMÓVEIS**

**DINAF - DIRETORIA NACIONAL DE FISCALIZAÇÃO**

**\*PONTUAÇÃO INDIVIDUAL ALCANÇADA PELO AGENTE GEAF EM FISCALIZAÇÃO NACIONAL**

	2013		
AGENTE	CRECI/ORIGEM	ESTADO FISCALIZADO	*PONTOS
MARCUS VINÍCIUS CERQUEIRA LIMÃO	RJ	PARANÁ	594,50
PETERSON HIDEKI TANABE LOPES	RJ	PARANÁ	561,00
LEANDRO DE PAULA BRUM	RS	PARÁ	454,50
LEANDRO DE PAULA BRUM	RS	SANTA CATARINA	428,50
LEONARDO ALMEIDA	PE	PIAUI	410,50
MARCUS VINÍCIUS CERQUEIRA LIMÃO	RJ	SANTA CATARINA	403,50
PAULO SERGIO VIEIRA	SC	PARÁ	397,50
WILSON PORTELADA F. SOBRINHO	MA	PERNAMBUCO	385,00
PAULO SERGIO VIEIRA	SC	PARANÁ	363,00
ADRIEL LOPES DA SILVA	RN	PERNAMBUCO	360,00
KLEBER OLIVEIRA DE AQUINO	RN	PERNAMBUCO	352,50
LEONARDO ALVIM DA SILVA	MG	PARANÁ	345,50
DANIEL BRUNO WACHHOLZ	SC	PARANÁ	327,00
PETERSON HIDEKI TANABE LOPES	RJ	SANTA CATARINA	313,50
CARLOS HENRIQUE DOS SANTOS	MT	GOIÁS	300,50
MOISES HAIDAR SOUZA	MA	PARÁ	296,00
LEANDRO DE PAULA BRUM	RS	PARANÁ	295,00
CARLOS HENRIQUE DA SILVA SANTOS	MT	RONDONIA	294,00
MARCELO HENRIQUE M. DOS SANTOS	SP	PERNAMBUCO	293,50
HERMANO BATISTA AZEVEDO	PB	BAHIA/PERNAMBUCO	279,00
NEIDIVALDO MESSIAS DA CRUZ	MT	PARÁ	276,00
CLAUDIO SANTOS SANTA BARBARA	BA	PERNAMBUCO	274,00
EDSON HAMILTON LUIZ	GO	PERNAMBUCO	268,50
CLOVIS COSTA DE OLIVEIRA	SP	PARANÁ	260,00
WILSON PORTELADA F. SOBRINHO	MA	PIAUI	256,00
LOURIVAL RODRIGUES DAS GRAÇAS	PI	PARÁ	252,50
ADRIANO . DE PAULA	SP	GOIÁS	251,00
REGINALDO CORDEIRO DOS SANTOS	PA	PERNAMBUCO	243,50
ADRIEL LOPES	RN	CEARÁ	242,00
RODRIGO CABRAL MACEDO	RS	PARANÁ	240,50
DANYELL VIANNA COSTA	PI	PARÁ	237,50
RODRIGO CABRAL MACEDO	RS	SANTA CATARINA	225,00
LEONARDO LARA	MG	CEARÁ	212,50
MARCUS VINÍCIUS CERQUEIRA LIMÃO	RJ	TOCANTINS	211,50
ARISTIDES DOS SANTOS	SP	GOIAS	211,50
MARCOS ANTONIO TRANHANGNO	ES	PARANÁ	206,50
NEIDIVALDO MESSIAS DA CRUZ	MT	RONDONIA	206,50
JORGE PEREIRA	PA	CEARÁ	206,50
MARCELO HENRIQUE M. DOS SANTOS	SP	PARANÁ	206,00
LEONARDO ALVIM DA SILVA	MG	BAHIA/PERNAMBUCO	201,00
GEOVANO OLIVEIRA DO NASCIMENTO	CE	PIAUI	196,00
LEONARDO LARA BONIFÁCIO	MG	SANTA CATARINA	191,50
MOISES HAIDAR SOUZA	MA	RIO GRANDE DO NORTE	190,00
MARCUS VINICIUS MILEKE	PR	SANTA CATARINA	189,00
RICARDO LUCAS DE AGUIAR	PR	SANTA CATARINA	189,00
JOSE RONALDO DE MELO JUNIOR	AL	BAHIA/PERNAMBUCO	184,00
ADRIANO G. DE PAULA	SP	PARANÁ	183,50

JOSE RONALDO DE MELO JUNIOR	AL	CEARÁ	182,00
HERMANO BATISTA AZEVEDO	PB	SERGIPE	182,00
MAURO FERRARIS	SP	SANTA CATARINA	181,00
ADRIANO G. DE PAULA	SP	SANTA CATARINA	180,00
CLOVIS COSTA DE OLIVEIRA	SP	GOIAS	179,00
HUMBERTO ALVES A. SANTOS	SP	GOIAS	171,00
ADRIEL LOPES DA SILVA	RN	PIAUI	163,00
CLAUDIO SANTOS SANTA BARBARA	BA	SERGIPE	161,50
ADAILTON MENDES CERQUEIRA	BA	PIAUI	161,00
MARCOS ANTONIO TRANHANGNO	ES	GOIAS	160,50
EDSON HAMILTON LUIZ	GO	TOCANTINS	158,50
LEONARDO ALMEIDA	PE	CEARÁ	158,50
ADRIANO GOMES DE PAULA	SP	CEARÁ	156,00
JOSE RONALDO DE MELO JUNIOR	AL	SERGIPE	155,50
GEOVANO OLIVEIRA DO NASCIMENTO	CE	RIO GRANDE DO NORTE	154,00
RENAN CARVALHO P. DE AZEVEDO	GO	PARANÁ	151,00
PEDRO FERREIRA BATISTA	DF	PARA	149,50
CLOVIS COSTA DE OLIVEIRA	SP	SANTA CATARINA	148,00
EDSON HAMILTON LUIZ	GO	SANTA CATARINA	143,50
MARIA TEREZA RODRIGUES DE AGUIAR	CE	RIO GRANDE DO NORTE	142,00
ANTONIO DIMAS BASTOS BARROS	AL	RIO GRANDE DO NORTE	132,00
KLEBER AQUINO	RN	PARAIBA	124,00
GEOVANE RODRIGUES DE SOUZA	PE	SERGIPE	122,50
LEONARDO LARA BONIFACIO	MG	BAHIA/PERNAMBUCO	121,50
PEDRO FERREIRA BATISTA	DF	RONDONIA	120,00
LEONARDO ALMEIDA	PE	PARAIBA	116,50
ADAILTON MENDES CERQUEIRA	BA	PARAIBA	114,50
ANTONIO DIMAS BASTOS BARROS	AL	PARAIBA	114,50
MARCUS VINICIUS NEVES MONTEIRO	DF	SANTA CATARINA	90,50
GEOVANE RODRIGUES DE SOUZA	PE	RIO GRANDE DO NORTE	90,00
MARCOS VINICIUS NEVES MONTEIRO	DF	RIO GRANDE DO NORTE	86,00
HUMBERTO ALVES SANTOS	SP	PARANA	85,50
ARISTIDES DOS SANTOS FILHO	SP	SANTA CATARINA	80,50
RENAN CARVALHO P. DE AZEVEDO	GO	ACRE	79,00
CLAUDIO PEREIRA DOS SANTOS	SP	SANTA CATARINA	61,50



**COFECI - CONSELHO FEDERAL DE CORRETORES DE IMÓVEIS**

**DINAF - DIRETORIA NACIONAL DE FISCALIZAÇÃO**

**RANKING NACIONAL DE PRODUTIVIDADE EM 2013**

*\*Pontuação acumulada no Regional em 2013*

**COMPOSIÇÃO GEAF 2014**

<b>POSIÇÃO</b>	<b>AGENTES SUPLENTES</b>	<b>REGIONAL</b>	<b>*PONTOS</b>
1º	RODRIGO CABRAL MACEDO	RIO GRANDE DO SUL	<b>5.859,00</b>
2º	PETERSON HIDEKI TANABE LOPES	RIO DE JANEIRO	<b>4.996,50</b>
3º	RICARDO LUCAS DE AGUIAR	PARANÁ	<b>4.876,00</b>
4º	LUCIO FIGUEIREDO PEREIRA	SANTA CATARINA	<b>3.979,00</b>
5º	MARCELO NATANAEL DE OLIVEIRA	PERNAMBUCO	<b>3.807,00</b>
6º	JOSÉ GERALDO FRANCO POSSIGNOLO	SÃO PAULO	<b>3.413,00</b>
7º	IEMAR FERREIRA DE BRITO	SÃO PAULO	<b>3.338,50</b>
8º	EDUARDO PELORCA	SÃO PAULO	<b>3.326,50</b>
9º	FLAVIO HENRIQUE DE DEUS MOTA	MINAS GERAIS	<b>3.307,50</b>
10º	ADRIANO GOMES DE PAULA	SÃO PAULO	<b>3.155,50</b>
11º	MARCIO NERI DA CRUZ SOUZA	SÃO PAULO	<b>3.001,50</b>
12º	MARIA TEREZA DE AGUIAR PEREIRA	CEARÁ	<b>2.894,50</b>
13º	EDILSON VIEIRA DE LIMA	DISTRITO FEDERAL	<b>2.618,50</b>
14º	RENAN CARVALHO PEREIRA DE AZEVEDO	PARANÁ	<b>2.315,00</b>
15º	NEIDIVALDO MESSIAS DA CRUZ	MATO GROSSO	<b>2.281,00</b>
16º	MAICON FERNANDES ORTEGA	MATO GROSSO DO SUL	<b>1.662,50</b>
17º	ÍTALO EMANUEL FERREIRA DE SOUZA	RIO GRANDE DO NORTE	<b>1.649,00</b>
18º	ANTONIO DIMAS BASTOS BARROS	ALAGOAS	<b>1.643,00</b>
19º	CLAUDIO SANTOS SANTA BARBARA	BAHIA	<b>1.532,50</b>
20º	JORGE NAZARÉ PEREIRA DOS SANTOS	PARÁ	<b>1.474,00</b>
21º	MOISÉS HAIDAR SOUZA	MARANHÃO	<b>1.020,00</b>
22º	RONALDO ARAÚJO	TOCANTINS	<b>652,00</b>
23º	LOURIVAL RODRIGUES DAS GRAÇAS	PIAUÍ	<b>591,50</b>
24ª	DAVILSON SANTOS	AMAZONAS	<b>494,00</b>
	<b>RO, AC, SE, PB não tem agentes suplentes</b>	<i>Fonte: DINAF 2014</i>	



# Jurídico

*<http://www.cofeci.gov.br/fiscalizacao>*



**COFECI - CONSELHO FEDERAL DE CORRETORES DE IMÓVEIS**

**DINAF - DIRETORIA NACIONAL DE FISCALIZAÇÃO**

**MAPA NACIONAL DO DEPTO. JURÍDICO**

**PDD - PROCESSOS DISCIPLINARES ORIGINADOS POR DENÚNCIAS DE TERCEIROS EM ANDAMENTO**

**2013.**

REGIONAL	JAN.	FEV.	MAR.	ABR.	MAI.	JUN.	JUL.	AGO.	SET.	OUT.	NOV.	DEZ.
1ª - RJ	660	680	699	726	748	782	802	827	853	886	909	925
2ª - SP	1.348	1.424	1.259	1.204	985	926	852	947	1.014	876	1.015	1.048
3ª - RS	303	303	305	311	312	325	315	332	344	353	363	345
4ª - MG	573	517	392	426	414	361	379	373	329	301	328	353
5ª - GO	155	148	141									
6ª - PR	248	248	240	240	265	256	257	250	245	245	245	248
7ª - PE												
8ª - DF	24	18	1	28	33	24	22	6	15	18	36	7
9ª - BA	219	234	234	229	229	224	222	220	219	214	215	212
11ª - SC	28	11	11	33	54	54	54	52	48	39	40	35
12ª - PA	81	82	82	85	85							
13ª - ES												
14ª - MS	122	122	123	123	125	128	128	128	128	128	126	125
15ª - CE	31	32	36	44	47	51	56	62	69	73	79	
16ª - SE	4	5	7	3	3	70	74	75	87	76	81	56
17ª - RN	1.074	909	762	809	912	776	823	779	841	681	691	455
18ª - AM	4	4	2	7								
19ª - MT	66	67	70	69	72	75	78	84	87	93		
20ª - MA	1	1	3	6	1	2	1	4	2	3	2	4
21ª - PB					50	59						
22ª - AL												
23ª - PI												
24ª - RO												
25ª - TO	263	263	268	259	348	348	286	243	279	268	237	214
26ª - AC												
<b>TOTAL</b>	<b>5.204</b>	<b>5.068</b>	<b>4.635</b>	<b>4.602</b>	<b>4.683</b>	<b>4.461</b>	<b>4.349</b>	<b>4.382</b>	<b>4.560</b>	<b>4.254</b>	<b>4.367</b>	<b>4.027</b>
	<i>não informado</i>			revisar (Lançamentos devem ser cumulativos)				Fonte: DINAF 2014				



**COFECI - CONSELHO FEDERAL DE CORRETORES DE IMÓVEIS**  
**DINAF - DIRETORIA NACIONAL DE FISCALIZAÇÃO**  
 MAPA NACIONAL DO JURÍDICO

PDDAF - PROCESSOS DISCIPLINARES POR DENÚNCIA DA AÇÃO DO AGENTE FISCAL EM ANDAMENTO

	2013.											
REGIONAL	JAN	FEV	MAR	ABR	MAIO	JUN	JUL	AGO	SET	OUT	NOV	DEZ
1ª - RJ	13.104	13.672	14.300	14.917	15.398	16.096	16.588	17.977	18.360	18.758	19.073	19.200
2ª - SP	23.638	23.502	23.986	24.372	24.147	24.206	24.002	24.057	23.493	23.391	23.914	24.328
3ª - RS	2.310	2.310	2.251	2.178	2.114	1.970	2.091	2.304	2.357	2.508	2.363	2.380
4ª - MG	1.231	1.270	1.224	1.241	1.244	1.174	1.240	1.203	1.201	1.221	1.203	1.283
5ª - GO	1.354	1.439	1.478									
6ª - PR	3.851	3.995	4.142	4.367	4.743	5.164	5.671	6.030	6.231	6.703	7.071	7.460
7ª - PE												
8ª - DF	24	84	35	12	77	43	36	54	9			
9ª - BA	2.900	2.933	2.955	3.049	3.070	3.006	3.064	3.168	3.210	3.249	3.271	3.153
11ª - SC	5.877	6.483	6.514	6.091	6.110	6.092	6.212	6.133	5.988	5.363	5.363	5.333
12ª - PA	1.149	1.079	1.094	1.104	1.141							
13ª - ES												
14ª - MS	2.424	2.484	2.590	2.747	2.889	2.928	3.124	3.139	3.170	3.272	3.271	3.289
15ª - CE	558	558	563	623	734	825	956	924	765	571	997	
16ª - SE	55		19	24	70	328	296	302	302	315	295	350
17ª - RN	622	655	693	741	751	766	794	798	841	869	880	878
18ª - AM	11	12	22	26								
19ª - MT	2.163	2.597	2.611	2.653	2.595	2.541	2.491	2.504	2.503	2.514		
20ª - MA	15	28	42	50	25	20	27	38	39	29	34	38
21ª - PB					43	5	20	24			10	
22ª - AL	46	46	46	55	66	74	82	90	101	104	117	137
23ª - PI												
24ª - RO												
25ª - TO	109	213	154	167	257	142	101	148	152	206	94	213
26ª - AC												
	<b>61.441</b>	<b>63.360</b>	<b>64.719</b>	<b>64.417</b>	<b>65.474</b>	<b>65.380</b>	<b>66.795</b>	<b>68.893</b>	<b>68.722</b>	<b>69.073</b>	<b>67.956</b>	<b>68.042</b>
<b>não informado</b>			lançamentos cumulativos/revisar				<i>Fonte : DINAF 2013</i>					



COFECI - CONSELHO FEDERAL DE CORRETORES DE IMÓVEIS  
DINAF - DIRETORIA NACIONAL DE FISCALIZAÇÃO  
DÍVIDA ATIVA  
2013

REGIONAL	* INSCRIÇÃO DÍVIDA ATIVA	INSCRIÇÃO D.A. NO EXERCÍCIO	** TOTAL D.A. ATIVA	TOTAL D.A. EXECUTADA
1ª - RJ	78.305	27	78.332	16.421
2ª - SP	557.927		583.949	35.275
3ª - RS	23.739	747	24.486	24.486
4ª - MG	57.851	7.951	65.802	65.802
5ª - GO	539	0	1.642	1.093
6ª - PR	3.399	0	3.399	3.399
7ª - PE	1.786	103	2.006	1.694
8ª - DF				23
9ª - BA	4.052	2500	6.552	1.630
11ª - SC	11.282	496	11.778	11.778
12ª - PA				
13ª - ES				
14ª - MS	1.725	27	1.752	1.745
15ª - CE				
16ª - SE	78	1048	1126	406
17ª - RN	908		908	1333
18ª - AM				
19ª - MT				
20ª - MA	320		320	320
21ª - PB	5470		5470	9
22ª - AL	865	174	1.039	1.039
23ª - PI				
24ª - RO				
25ª - TO		1	1	845
26ª - AC				
<b>TOTAL</b>	<b>748.246</b>	<b>13.074</b>	<b>788.562</b>	<b>167.298</b>
	*INSCRIÇÃO ATÉ 31.12.2013	revisar	** D.A anterior + exercício	não informado

*Acompanhe mensalmente o que acontece no seu Regional, os números da Secretaria, Fiscalização e do Jurídico estão ali a sua disposição. Basta um clique.*

*Acesse*

*<http://www.cofeci.gov.br>*

*clique em fiscalização*

*e confira os números atualizados dos três departamentos do seu Regional desde 2007.*